

# Strukturdaten des IHK-Gremiums Garmisch - Partenkirchen

Stand Mai 2012



# Das IHK-Gremium Garmisch - Partenkirchen

## Vorsitzender

Gerhard Lutz  
Geschäftsführer  
TVO GmbH AUTOHAUS HORNUNG GmbH & Co KG  
Hauptstr. 2  
82467 Garmisch-Partenkirchen



## Stellvertretende Vorsitzende

Georg Fink  
Vorsitzender des Vorstands  
Kreissparkasse Garmisch-Partenkirchen  
Bahnhofstr. 40 - 42  
82467 Garmisch-Partenkirchen

Jutta Griess  
Geschäftsleiterin  
Hotel Rheinischer Hof e.K.  
Zugspitzstr. 76  
82467 Garmisch-Partenkirchen

## Referent

Albert Berghofer  
Törlenstraße 37  
82467 Garmisch-Partenkirchen  
Tel. 08821 54317  
Fax 08821 752071  
E-Mail: [albert.berghofer@muenchen.ihk.de](mailto:albert.berghofer@muenchen.ihk.de)

## Das IHK-Gremium im Internet:

[www.muenchen.ihk.de/oberland](http://www.muenchen.ihk.de/oberland)

## Mitglieder

### WAHLGRUPPE A (INDUSTRIE)

Dipl.-Ing. Ekkehard **ALSCHWEIG**, Kern Micro- und Feinwerktechnik Verwaltungs GmbH Kern Micro- und Feinwerktechnik GmbH & Co. KG, 82438 Eschenlohe; Dipl.-Betriebsw. (FH) Marion **NEUNER**, Brauerei Mittenwald Johann Neuner GmbH & Co., 82481 Mittenwald; Florian **WEBER**, Franz Hohenrainer GmbH, 82441 Ohlstadt

### WAHLGRUPPE B (GROSS- UND EINZELHANDEL, HANDELSVERMITTLUNG)

Dipl.-Betriebsw. (FH) Christian **ECHTER**, Echter Verwaltungsgesellschaft mit beschränkter Haftung Anton Echter GmbH & Co. KG, 82418 Murnau a. Staffelsee; Gerhard **LUTZ**, TVO GmbH AUTOHAUS HORNUNG GmbH & Co KG, 82467 Garmisch-Partenkirchen; Florian **MÖCKL**, Einzelhandel, 82467 Garmisch-Partenkirchen; Dipl.-Betriebsw. (FH) Christoph **OSTLER**, Mode - & Sport Ostler Karl K. Ostler, 82467 Garmisch-Partenkirchen

### WAHLGRUPPE C (SONSTIGE DIENSTLEISTUNGSGEWERBE)

Josef **ADLWÄRTH**, Adlwärth Verwaltungs-GmbH Adlwärth Gastronomie GmbH & Co. KG, 82467 Garmisch-Partenkirchen; Wolfram Alexander **BLANK**, Allianz Generalvertretung Wolfram Blank e.K., 82467 Garmisch-Partenkirchen; Georg **FINK**, Kreissparkasse Garmisch-Partenkirchen, 82467 Garmisch-Partenkirchen; Steuerberater Anton **FINK**, Wanner & Fink Steuerberatungsgesellschaft mbH, 82467 Garmisch-Partenkirchen; Michael **GILG**, Gasthof, 82418 Murnau a. Staffelsee; Jutta **GRIESS**, Hotel Rheinischer Hof e.K., 82467 Garmisch-Partenkirchen; Claudia **HANS**, Hotel Böld KG, 82487 Oberammergau; Alexandra **KERN**, Hotel, 82467 Garmisch-Partenkirchen; Georg **NEUNER**, Spedition Georg Neuner, 82481 Mittenwald; Nikolaus **PFLÜGER**, G.b.R. Stephan Pflüger u. Nikolaus Pflüger, 82418 Murnau a. Staffelsee

## Industrie- und Handelskammer für München und Oberbayern

Postanschrift: 80323 München | Hausanschrift: Balanstraße 55-59, 81541 München  
Tel. 089 5116-0 | Fax 089 5116-1306 | E-Mail: [ihkmail@muenchen.ihk.de](mailto:ihkmail@muenchen.ihk.de) | Internet: [www.muenchen.ihk.de](http://www.muenchen.ihk.de)

## IHK-Unternehmen 2010 nach Wirtschaftsabschnitten\*

	Land- und Forstwirtschaft			Produzierendes Gewerbe			Großhandel		
	HR**	KGT***	Gesamt	HR**	KGT***	Gesamt	HR**	KGT***	Gesamt
<b>IHK-Gremium</b>	3	41	44	126	391	517	97	112	209
<b>Oberbayern</b>	130	1.536	1.666	10.130	24.317	34.447	7.345	7.788	15.133

	Handelsvermittlung, Kfz-Handel			Einzelhandel			Verkehr und Lagerei		
	HR**	KGT***	Gesamt	HR**	KGT***	Gesamt	HR**	KGT***	Gesamt
<b>IHK-Gremium</b>	60	414	474	169	1.032	1.201	45	256	301
<b>Oberbayern</b>	3.501	22.086	25.587	6.424	42.604	49.028	2.574	11.074	13.648

	Kreditinstitute/ Vermittlung			Versicherungen/ Vermittlung			Hotel- und Gaststättengewerbe		
	HR**	KGT***	Gesamt	HR**	KGT***	Gesamt	HR**	KGT***	Gesamt
<b>IHK-Gremium</b>	24	34	58	20	188	208	112	1.037	1.149
<b>Oberbayern</b>	1.591	2.857	4.448	1.109	10.496	11.605	2.429	14.955	17.384

	Sonst. Dienstleistungen			Gesamt		
	HR**	KGT***	Gesamt	HR**	KGT***	Gesamt
<b>IHK-Gremium</b>	574	1.906	2.480	1.230	5.411	6.641
<b>Oberbayern</b>	55.784	119.462	175.246	91.017	257.175	348.192

\* zum 31.12. des Jahres

\*\* im Handelregister eingetragen

\*\*\* Kleingewerbetreibende

Quelle: IHK für München und Oberbayern

Industrie- und Handelskammer für München und Oberbayern

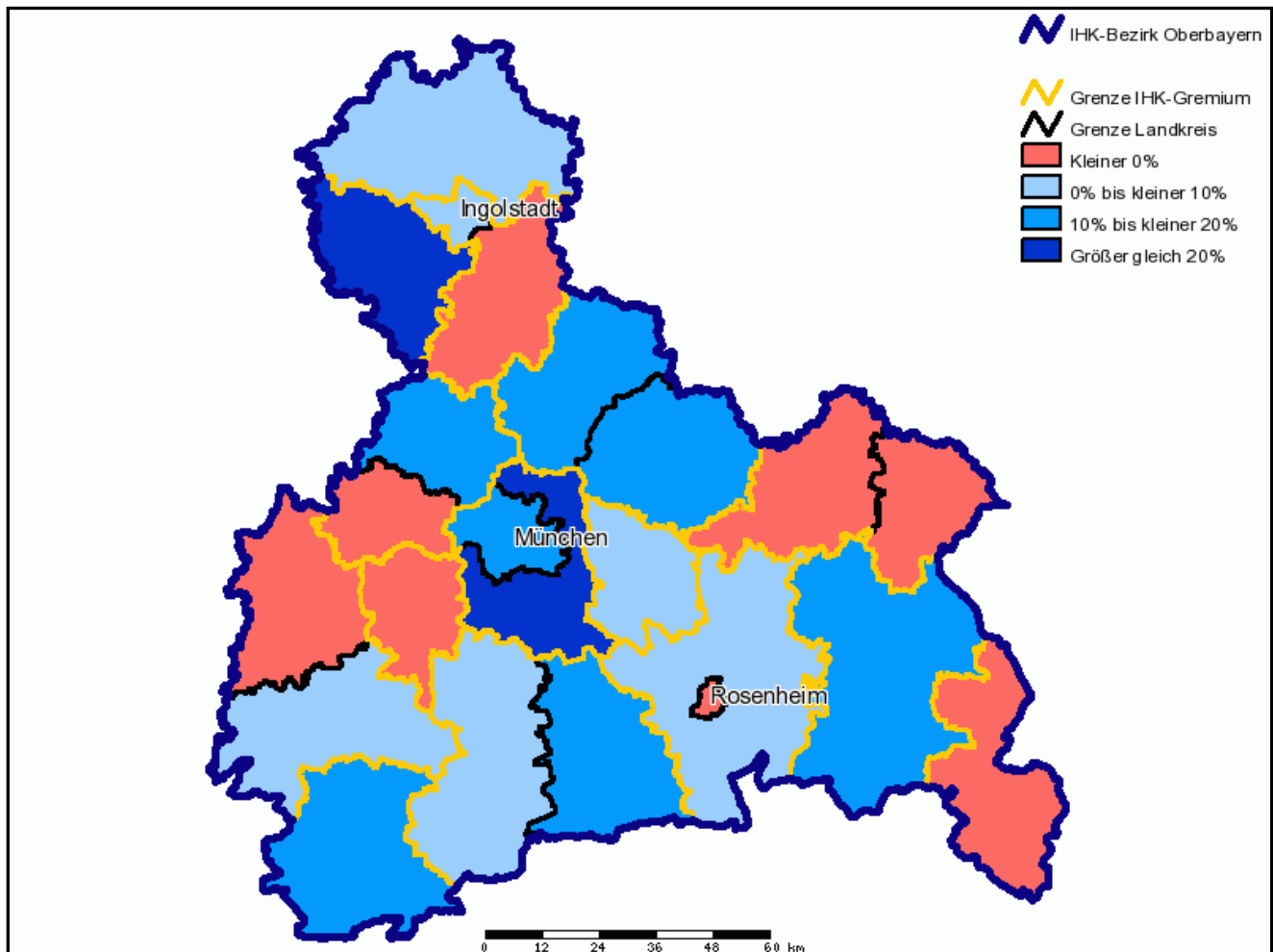
Postanschrift: 80323 München | Hausanschrift: Balanstraße 55-59, 81541 München

Tel. 089 5116-0 | Fax 089 5116-1306 | E-Mail: ihkmail@muenchen.ihk.de | Internet: www.muenchen.ihk.de

## Gewerbeanmeldungen

	2005	2009	2010	2005 / 2010 in %	2009 / 2010 in %
IHK-Gremium	1.092	1.029	1.275	16,8	23,9
Oberbayern	57.958	62.672	63.844	10,2	1,9
Bayern	149.257	150.666	150.264	0,7	-0,3

## Entwicklung der Gewerbeanmeldungen 2005/2010



Quelle: Bayerisches Landesamt für Statistik und Datenverarbeitung

Industrie- und Handelskammer für München und Oberbayern

Postanschrift: 80323 München | Hausanschrift: Balanstraße 55-59, 81541 München

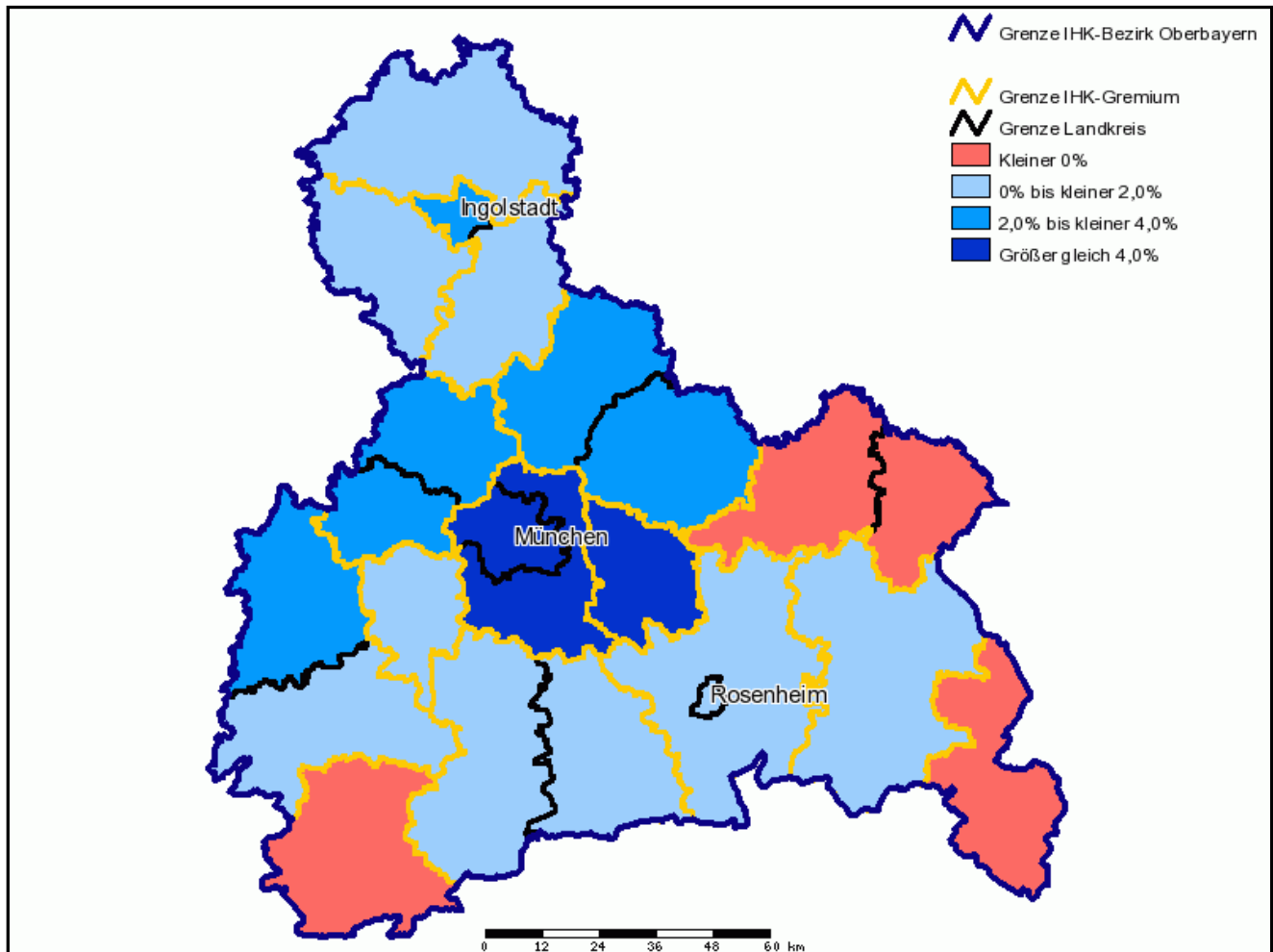
Tel. 089 5116-0 | Fax 089 5116-1306 | E-Mail: [ihkmail@muenchen.ihk.de](mailto:ihkmail@muenchen.ihk.de) | Internet: [www.muenchen.ihk.de](http://www.muenchen.ihk.de)

## Einwohnerzahl\*

	2005	2009	2010	2005 / 2010 in %	2009 / 2010 in %
IHK-Gremium	87.369	86.266	86.360	-1,2	0,1
Oberbayern	4.223.678	4.326.559	4.361.715	3,3	0,8
Bayern	12.456.958	12.497.082	12.519.130	0,5	0,2

\* jeweils zum 30.06. des Jahres

## Entwicklung der Einwohnerzahl 2005/2010



Quelle: Bayerisches Landesamt für Statistik und Datenverarbeitung

Industrie- und Handelskammer für München und Oberbayern

Postanschrift: 80323 München | Hausanschrift: Balanstraße 55-59, 81541 München

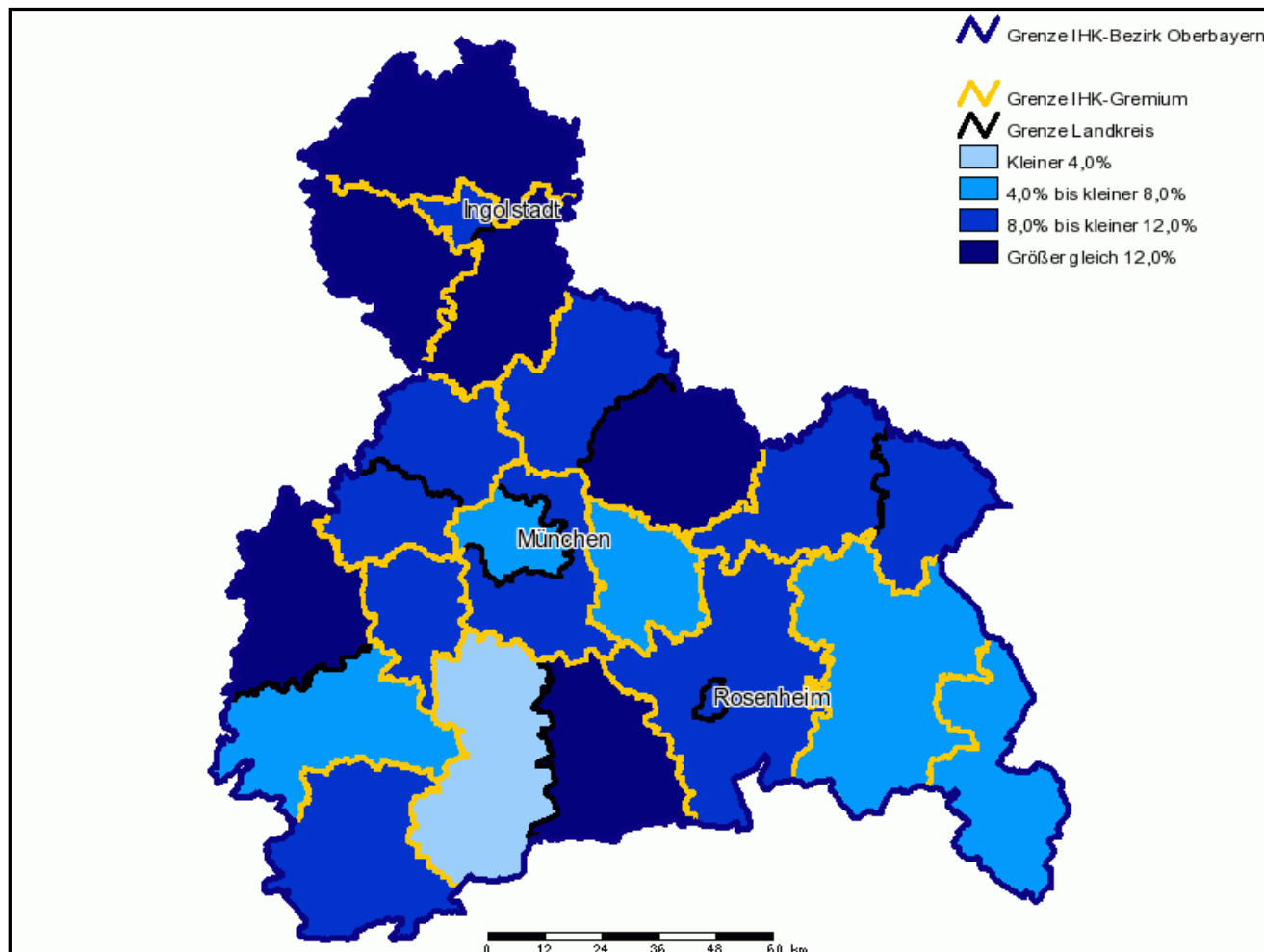
Tel. 089 5116-0 | Fax 089 5116-1306 | E-Mail: [ihkmail@muenchen.ihk.de](mailto:ihkmail@muenchen.ihk.de) | Internet: [www.muenchen.ihk.de](http://www.muenchen.ihk.de)

## Sozialversicherungspflichtig Beschäftigte\*

	2005	2009	2010	2005 / 2010 in %	2009 / 2010 in %
IHK-Gremium	23.412	23.665	25.320	8,1	7,0
Oberbayern	1.575.083	1.672.532	1.693.238	7,5	1,2
Bayern	4.270.848	4.505.412	4.567.987	7,0	1,4

\* jeweils zum 30.06. des Jahres

## Entwicklung der sozialversicherungspflichtig Beschäftigten 2005/2010



Quelle: Bayerisches Landesamt für Statistik und Datenverarbeitung

Industrie- und Handelskammer für München und Oberbayern

Postanschrift: 80323 München | Hausanschrift: Balanstraße 55-59, 81541 München

Tel. 089 5116-0 | Fax 089 5116-1306 | E-Mail: [ihkmail@muenchen.ihk.de](mailto:ihkmail@muenchen.ihk.de) | Internet: [www.muenchen.ihk.de](http://www.muenchen.ihk.de)

## Sozialversicherungspflichtig Beschäftigte 2010 nach Wirtschaftsabschnitten\*

	Land- und Forstwirtschaft, Fischerei	Produzierendes Gewerbe	Handel, Verkehr, Gastgewerbe	Unternehmensdienstleister	Öffentliche und private Dienstleister
<b>IHK-Gremium</b>	121	4.150	8.295	2.540	10.214
<b>Oberbayern</b>	6.262	456.936	388.154	442.689	399.094
<b>Bayern</b>	23.433	1.579.999	1.014.238	867.906	1.082.043

\* zum 30.06. des Jahres

## Sozialversicherungspflichtig Beschäftigte je 1000 Einwohner\*

	2005	2009	2010	2005 / 2010 in %	2009 / 2010 in %
<b>IHK-Gremium</b>	268	274	293	9,3	6,9
<b>Oberbayern</b>	372	386	388	4,3	0,5
<b>Bayern</b>	342	360	364	6,4	1,1

\* jeweils zum 30.06. des Jahres

Quelle: Bayerisches Landesamt für Statistik und Datenverarbeitung

Industrie- und Handelskammer für München und Oberbayern

Postanschrift: 80323 München | Hausanschrift: Balanstraße 55-59, 81541 München

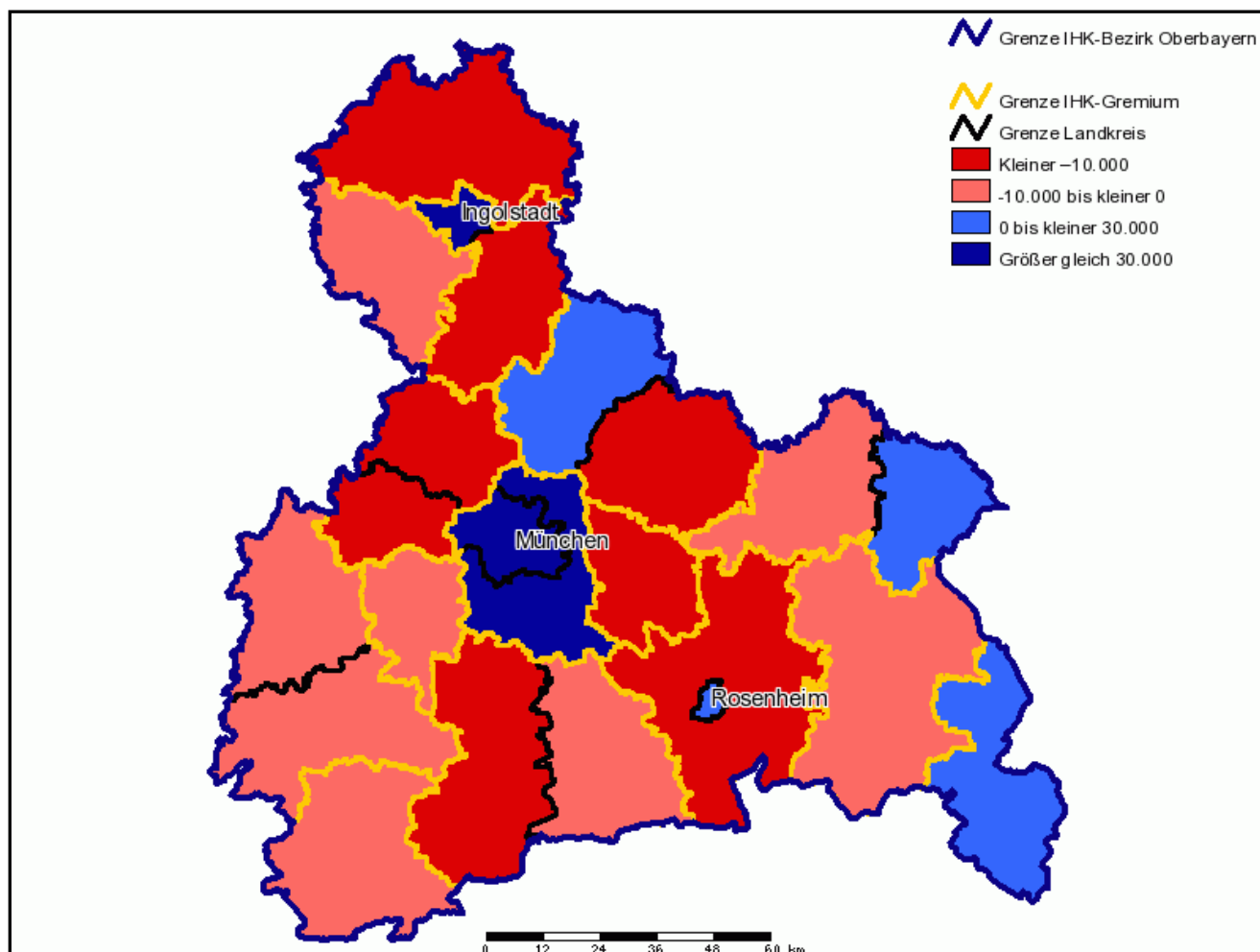
Tel. 089 5116-0 | Fax 089 5116-1306 | E-Mail: [ihkmail@muenchen.ihk.de](mailto:ihkmail@muenchen.ihk.de) | Internet: [www.muenchen.ihk.de](http://www.muenchen.ihk.de)

## Pendlersaldo\*

	2005	2009	2010
IHK-Gremium	-2.747	-3.101	-2.954
Oberbayern	114.377	119.491	119.760
Bayern	63.827	63.596	59.763

\* jeweils zum 30.06. des Jahres

## Pendlersaldo 2010



Quelle: Bayerisches Landesamt für Statistik und Datenverarbeitung

Industrie- und Handelskammer für München und Oberbayern

Postanschrift: 80323 München | Hausanschrift: Balanstraße 55-59, 81541 München

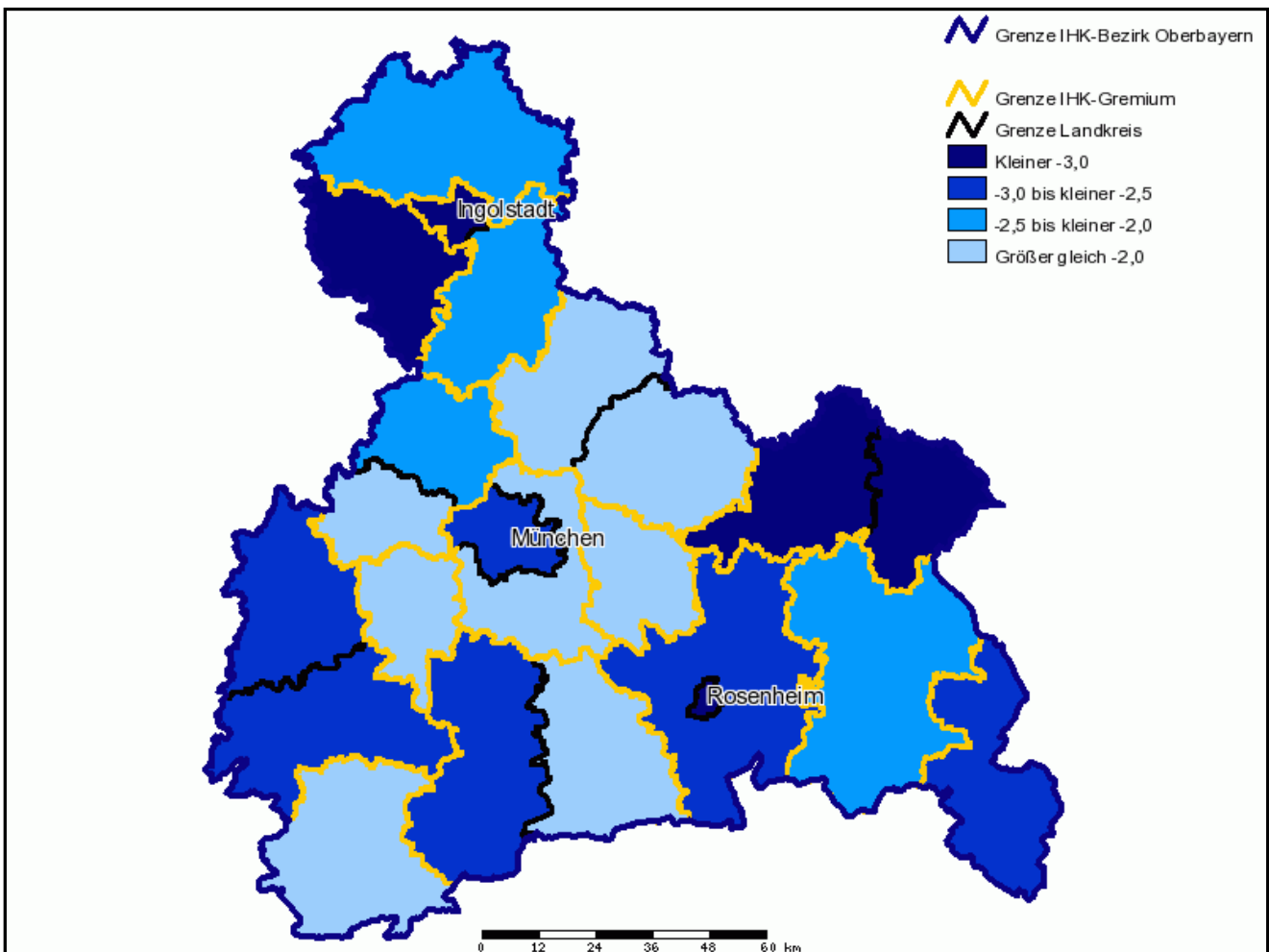
Tel. 089 5116-0 | Fax 089 5116-1306 | E-Mail: [ihkmail@muenchen.ihk.de](mailto:ihkmail@muenchen.ihk.de) | Internet: [www.muenchen.ihk.de](http://www.muenchen.ihk.de)

## Arbeitslosenquote\*

	2005	2009	2010	2005 / 2010 in Prozentpunkten	2009 / 2010 in Prozentpunkten
Lkr. Garmisch-Partenkirchen	6,0	4,4	4,4	-1,6	0,0
<b>Oberbayern</b>	6,1	3,9	4,1	-2,0	0,2
<b>Bayern</b>	7,8	4,8	4,5	-3,3	-0,3

\* Jahresdurchschnitt

## Entwicklung der Arbeitslosenquote 2005/2010 in Prozentpunkten



Quelle: Agentur für Arbeit

Industrie- und Handelskammer für München und Oberbayern

Postanschrift: 80323 München | Hausanschrift: Balanstraße 55-59, 81541 München

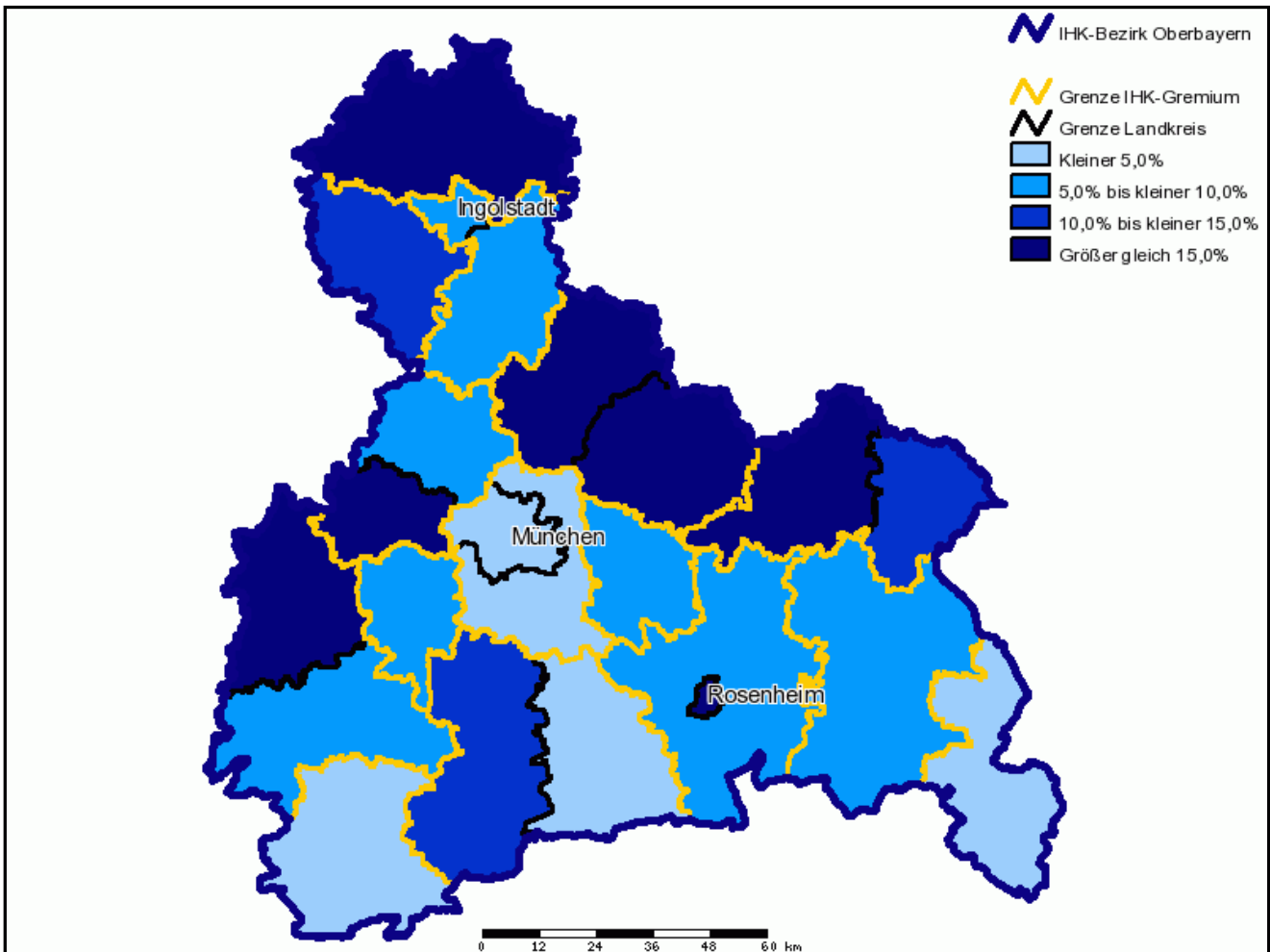
Tel. 089 5116-0 | Fax 089 5116-1306 | E-Mail: [ihkmail@muenchen.ihk.de](mailto:ihkmail@muenchen.ihk.de) | Internet: [www.muenchen.ihk.de](http://www.muenchen.ihk.de)

## IHK-Auszubildende\*

	2005			2009			2010		
	Gewerbl. Bereich	Kaufm. Bereich	Gesamt	Gewerbl. Bereich	Kaufm. Bereich	Gesamt	Gewerbl. Bereich	Kaufm. Bereich	Gesamt
<b>IHK-Gremium</b>	117	707	824	108	755	863	102	703	805
<b>Oberbayern</b>	13.268	28.424	41.692	14.599	30.741	45.340	14.546	30.125	44.671

\* jeweils zum 31.12. des Jahres

## Entwicklung der IHK-Auszubildenden gesamt 2005/2010



Quelle: IHK für München und Oberbayern

Industrie- und Handelskammer für München und Oberbayern

Postanschrift: 80323 München | Hausanschrift: Balanstraße 55-59, 81541 München

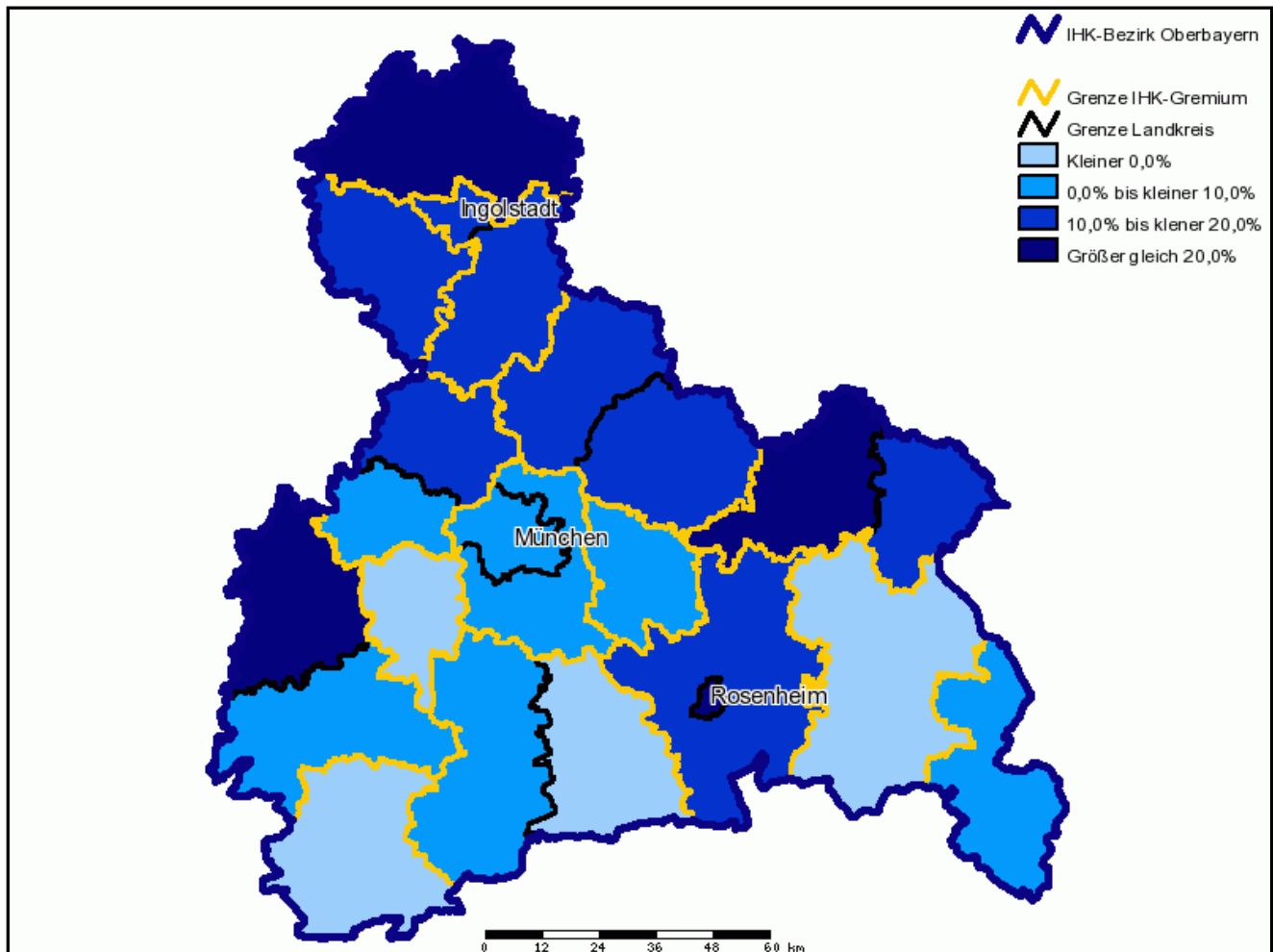
Tel. 089 5116-0 | Fax 089 5116-1306 | E-Mail: [ihkmail@muenchen.ihk.de](mailto:ihkmail@muenchen.ihk.de) | Internet: [www.muenchen.ihk.de](http://www.muenchen.ihk.de)

## Neu abgeschlossene Ausbildungsverträge\*

	2005			2009			2010		
	Gewerbl. Bereich	Kaufm. Bereich	Gesamt	Gewerbl. Bereich	Kaufm. Bereich	Gesamt	Gewerbl. Bereich	Kaufm. Bereich	Gesamt
<b>IHK-Gremium</b>	26	297	323	28	319	347	25	292	317
<b>Oberbayern</b>	4.201	11.617	15.818	4.513	12.034	16.547	4.499	12.712	17.211

\* jeweils zum 31.12. des Jahres

## Entwicklung der neu abgeschlossenen Ausbildungsverträge gesamt 2005/2010



Quelle: IHK für München und Oberbayern

Industrie- und Handelskammer für München und Oberbayern

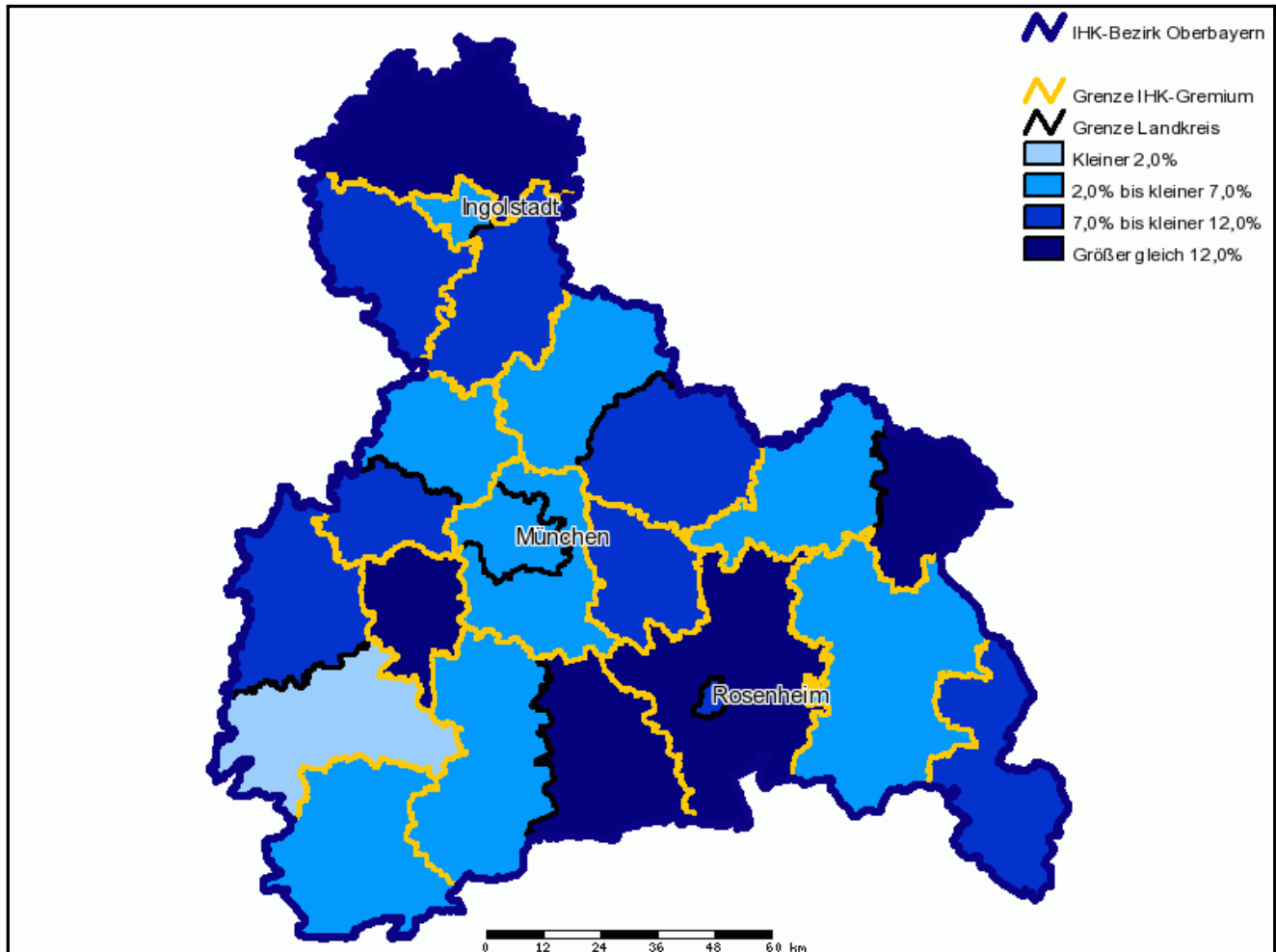
Postanschrift: 80323 München | Hausanschrift: Balanstraße 55-59, 81541 München

Tel. 089 5116-0 | Fax 089 5116-1306 | E-Mail: [ihkmail@muenchen.ihk.de](mailto:ihkmail@muenchen.ihk.de) | Internet: [www.muenchen.ihk.de](http://www.muenchen.ihk.de)

## Bruttowertschöpfung in Mio. €

	2004	2008	2009	2004 / 2009 in %	2008 / 2009 in %
IHK-Gremium	1.784	1.899	1.866	4,6	-1,7
Oberbayern	146.980	164.734	157.066	6,9	-4,7
Bayern	354.465	399.087	378.489	6,8	-5,2

## Entwicklung der Bruttowertschöpfung 2004/2009



Quelle: Bayerisches Landesamt für Statistik und Datenverarbeitung

Industrie- und Handelskammer für München und Oberbayern

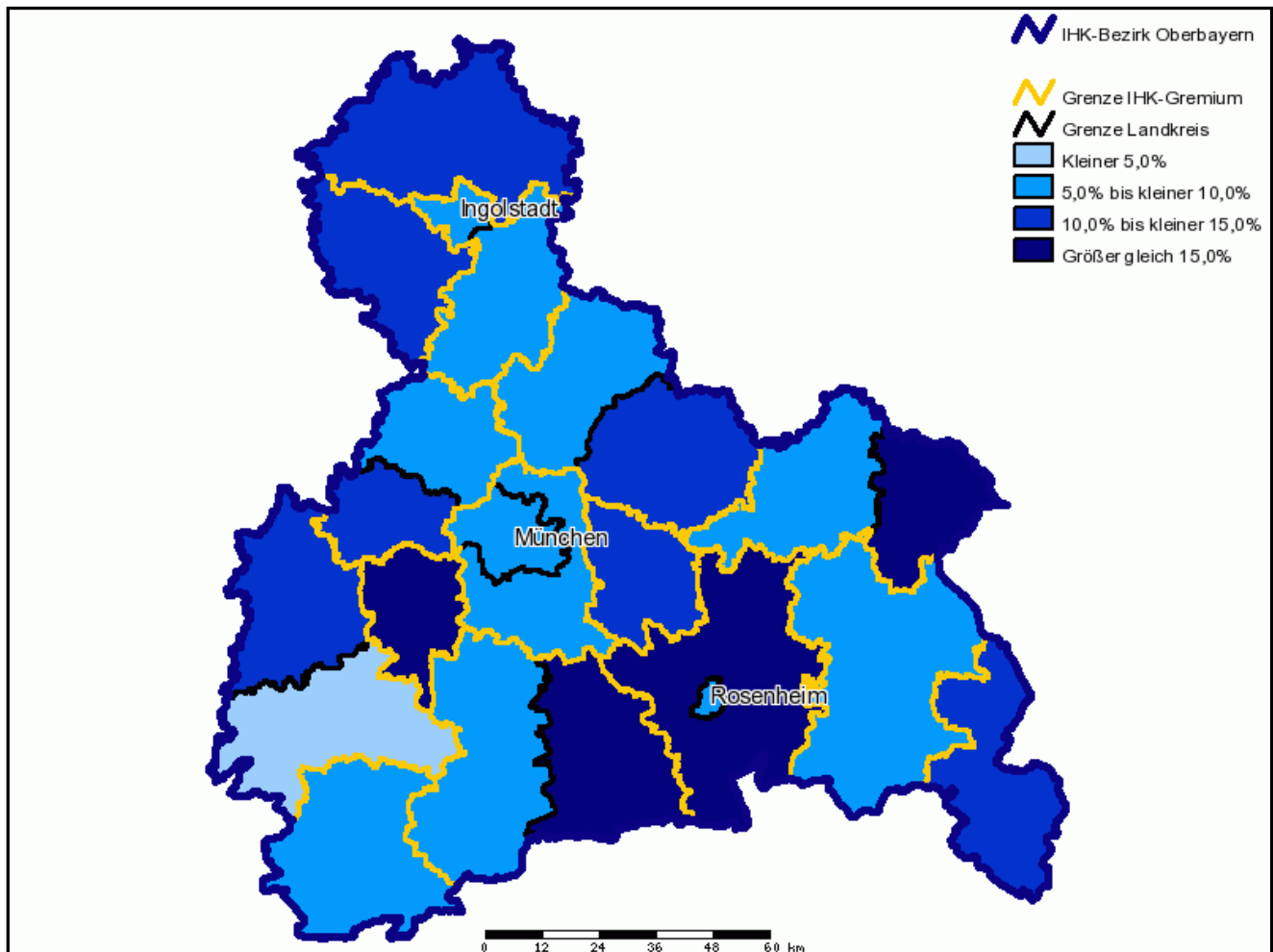
Postanschrift: 80323 München | Hausanschrift: Balanstraße 55-59, 81541 München

Tel. 089 5116-0 | Fax 089 5116-1306 | E-Mail: [ihkmail@muenchen.ihk.de](mailto:ihkmail@muenchen.ihk.de) | Internet: [www.muenchen.ihk.de](http://www.muenchen.ihk.de)

## Bruttoinlandsprodukt zu Marktpreisen in Mio. €

	2004	2008	2009	2004 / 2009 in %	2008 / 2009 in %
IHK-Gremium	1.974	2.116	2.089	5,8	-1,3
Oberbayern	162.613	183.608	175.885	8,2	-4,2
Bayern	392.165	444.812	423.840	8,1	-4,7

## Entwicklung des Bruttoinlandsproduktes zu Marktpreisen 2004/2009



Quelle: Bayerisches Landesamt für Statistik und Datenverarbeitung

Industrie- und Handelskammer für München und Oberbayern

Postanschrift: 80323 München | Hausanschrift: Balanstraße 55-59, 81541 München

Tel. 089 5116-0 | Fax 089 5116-1306 | E-Mail: [ihkmail@muenchen.ihk.de](mailto:ihkmail@muenchen.ihk.de) | Internet: [www.muenchen.ihk.de](http://www.muenchen.ihk.de)

## Kaufkraft in Mio. €

	2006	2010	2011	2006 / 2011 in %	2010 / 2011 in %
IHK-Gremium	1.609	1.682	1.728	7,4	2,7
Oberbayern	88.751	100.088	104.552	17,8	4,5
Bayern	234.483	256.718	266.793	13,8	3,9

## Kaufkraftindex je Einwohner (Deutschland = 100,0)

	2006	2010	2011	2006 / 2011 in %	2010 / 2011 in %
IHK-Gremium	104,9	102,9	101,7	-3,1	-1,2
Oberbayern	119,5	122,1	122,2	2,3	0,1
Bayern	106,9	108,5	108,3	1,3	-0,2

Quelle: GfK Geomarketing GmbH

Industrie- und Handelskammer für München und Oberbayern

Postanschrift: 80323 München | Hausanschrift: Balanstraße 55-59, 81541 München

Tel. 089 5116-0 | Fax 089 5116-1306 | E-Mail: [ihkmail@muenchen.ihk.de](mailto:ihkmail@muenchen.ihk.de) | Internet: [www.muenchen.ihk.de](http://www.muenchen.ihk.de)

## Gästeankünfte

	2005	2009	2010	2005 / 2010 in %	2009 / 2010 in %
<b>IHK-Gremium</b>	520.940	714.055	832.519	59,8	16,6
<b>Oberbayern</b>	10.270.613	11.641.051	12.822.430	24,8	10,1
<b>Bayern</b>	23.760.390	26.360.053	28.288.883	19,1	7,3

## Anzahl der Übernachtungen

	2005	2009	2010	2005 / 2010 in %	2009 / 2010 in %
<b>IHK-Gremium</b>	2.607.656	2.810.700	2.802.411	7,5	-0,3
<b>Oberbayern</b>	27.614.563	29.961.352	31.779.123	15,1	6,1
<b>Bayern</b>	70.458.928	75.195.190	77.876.550	10,5	3,6

## Durchschnittliche Aufenthaltsdauer in Tagen

	2005	2009	2010	2005 / 2010 in %	2009 / 2010 in %
<b>IHK-Gremium</b>	4,2	3,9	3,4	-19,0	-12,8
<b>Oberbayern</b>	2,7	2,6	2,5	-7,4	-3,8
<b>Bayern</b>	3,0	2,9	2,8	-6,7	-3,4

Quelle: Bayerisches Landesamt für Statistik und Datenverarbeitung

Industrie- und Handelskammer für München und Oberbayern

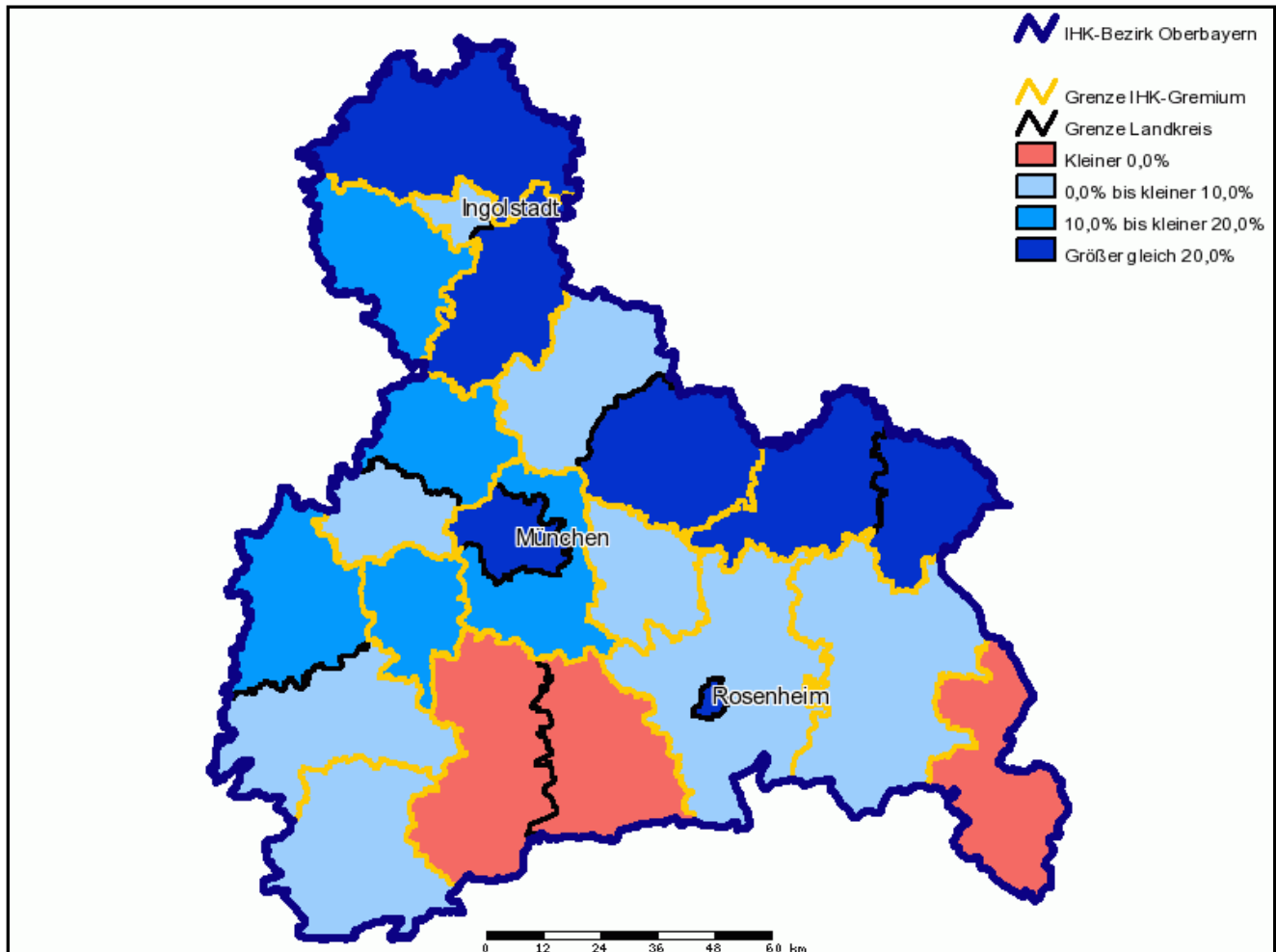
Postanschrift: 80323 München | Hausanschrift: Balanstraße 55-59, 81541 München

Tel. 089 5116-0 | Fax 089 5116-1306 | E-Mail: [ihkmail@muenchen.ihk.de](mailto:ihkmail@muenchen.ihk.de) | Internet: [www.muenchen.ihk.de](http://www.muenchen.ihk.de)

## Tourismusintensität (Übernachtungen je 100 Einwohner)

	2005	2009	2010	2005 / 2010 in %	2009 / 2010 in %
IHK-Gremium	2.985	3.258	3.245	8,7	-0,4
Oberbayern	652	692	729	11,8	5,3
Bayern	565	602	622	10,1	3,3

## Entwicklung der Tourismusintensität 2005/2010



Quelle: Bayerisches Landesamt für Statistik und Datenverarbeitung

Industrie- und Handelskammer für München und Oberbayern

Postanschrift: 80323 München | Hausanschrift: Balanstraße 55-59, 81541 München

Tel. 089 5116-0 | Fax 089 5116-1306 | E-Mail: [ihkmail@muenchen.ihk.de](mailto:ihkmail@muenchen.ihk.de) | Internet: [www.muenchen.ihk.de](http://www.muenchen.ihk.de)

## Sofort und kurzfristig verfügbare Flächen in ha\*

	2006	2010	2011	2006 / 2011 in %	2010 / 2011 in %
IHK-Gremium	10,56	17,17	10,02	-5,1	-41,6
Oberbayern	1.474,73	1.342,64	1.303,69	-11,6	-2,9
Bayern	10.538,64	10.133,43	10.103,37	-4,1	-0,3

\* Stand Mai 2006, August 2010, April 2011

## Mittel- und langfristig verfügbare Flächen in ha\*

	2006	2010	2011	2006 / 2011 in %	2010 / 2011 in %
IHK-Gremium	1,98	1,98	1,98	0,0	0,0
Oberbayern	532,46	444,14	431,24	-19,0	-2,9
Bayern	1.966,97	1.999,09	1.997,96	1,6	-0,1

\* Stand Mai 2006, August 2010, April 2011

## Gewerbeflächenpotential in ha\*

	2006	2010	2011	2006 / 2011 in %	2010 / 2011 in %
IHK-Gremium	12,54	19,15	12,00	-4,3	-37,3
Oberbayern	2.007,19	1.786,78	1.734,93	-13,6	-2,9
Bayern	12.505,61	12.132,52	12.101,33	-3,2	-0,3

\* Stand Mai 2006, August 2010, April 2011