

Strukturdaten des IHK-Gremiums Dachau - Fürstenfeldbruck

Stand Mai 2012



Das IHK-Gremium Dachau - Fürstenfeldbruck

Vorsitzender

Dipl.-Betriebsw. (FH) Michael Steinbauer
Bes. bestellter Bevollmächtigter
Deutsche DOKA Schalungstechnik GmbH
Frauenstr. 35
82216 Maisach



Tel. 08141/394-6174

Fax 08141/394-6177

E-Mail: Michael.Steinbauer@doka.de

Stellvertretende Vorsitzende

Jürgen Biffar
Mitglied des Vorstands
DocuWare Aktiengesellschaft
Therese-Giehse-Platz 2
82110 Germering

Christine Unzeitig
Unternehmensberatung und -organisation
Assenhausen 4
85221 Dachau

Referent/-in

N.N.

Das IHK-Gremium im Internet:

www.muenchen.ihk.de/region-muenchen

Mitglieder

WAHLGRUPPE A (INDUSTRIE)

Peter **FINK**, Peter Fink, Gesellschaft für intelligente Entsorgung mbH, 85221 Dachau; Johannes Peter **KIEHL**, Johannes Kiehl KG., 85235 Odelzhausen; Werner **MOOSEDER**, Mooseder Wohnbau- und Projektentwicklungs GmbH, 85247 Schwabhausen; Frithjof **OLDORFF**, W.E.T. Automotive Systems Aktiengesellschaft, 85235 Odelzhausen; Michael N. **ROSENHEIMER**, MIPM Mammendorfer Institut für Physik und Medizin GmbH, 82291 Mammendorf; Friedrich Georg **STREIFENEDER**, Streifeneder ortho.production GmbH, 82275 Emmering

WAHLGRUPPE B (GROSS- UND EINZELHANDEL, HANDELSVERMITTLUNG)

Handelsfachw. Richard **GEUPEL**, Geupel Geschäftsführungs-GmbH Carl Mayr zum Fuchsheber Inhaber R. Geupel GmbH & Co.KG, 82256 Fürstenfeldbruck; Dipl.-Betriebsw. (FH) Christian **HUBER**, Baustoff-Zentrum Olching GmbH, 82140 Olching; Dipl.-Kfm. Klaus **KLOTZ**, AEZ Amper-Einkaufs-Zentrum GmbH, 82256 Fürstenfeldbruck; Gertraud **KRUG**, Einzelhandel, 82194 Gröbenzell; Stefan **MÜLLER**, Stern-Apotheke e.K., 85221 Dachau; Dipl.-Betriebsw. (FH) Franz Xaver **ROMIG**, Romig Handel GmbH, 85221 Dachau; Horst **ULLMANN**, Melanie Ullmann Einzelhandel, 85221 Dachau

WAHLGRUPPE C (SONSTIGE DIENSTLEISTUNGSGEWERBE)

Dipl.-Kfm. (Univ.) Josef **BICHL**, Sparkasse Dachau, 85221 Dachau; Jürgen **BIFFAR**, DocuWare Aktiengesellschaft, 82110 Germering; Walter **ENDERS**, Enders Reisen Verwaltungs-GmbH Enders Reisen GmbH & Co. KG, 82256 Fürstenfeldbruck; Dipl.-Sparkassenbetriebsw. Klaus **KNÖRR**, Sparkasse Fürstenfeldbruck, 82256 Fürstenfeldbruck; Gerhard **KOHLFÜRST**, Fürstenfelder Gastronomie und Hotel GmbH, 82256 Fürstenfeldbruck; Dipl.-Kfm. Stephan Johannes **REINHOLD**, CeWe Color AG & Co. OHG, 82110 Germering; Karl **REITER**, Volksbank Raiffeisenbank Dachau eG, 85221 Dachau; Dieter **SCHNEIDER**, DSH Dieter Schneider Holding GmbH, 85229 Markt Indersdorf; Dipl.-Betriebsw. (FH) Michael **STEINBAUER**, Deutsche DOKA Schalungstechnik GmbH, 82216 Maisach; Christian **STOCK**, trs Service GmbH, 82194 Gröbenzell; Christine **UNZEITIG**, Unternehmensberatung und -organisation, 85221 Dachau; Erich **WIESNETH**, Druck- und Medienservice, 82284 Grafath; Klaus **ZEEH**, ZEEH DESIGN GmbH, 82178 Puchheim

Industrie- und Handelskammer für München und Oberbayern

Postanschrift: 80323 München | Hausanschrift: Balanstraße 55-59, 81541 München

Tel. 089 5116-0 | Fax 089 5116-1306 | E-Mail: ihkmail@muenchen.ihk.de | Internet: www.muenchen.ihk.de

IHK-Unternehmen 2010 nach Wirtschaftsabschnitten*

	Land- und Forstwirtschaft			Produzierendes Gewerbe			Großhandel		
	HR**	KGT***	Gesamt	HR**	KGT***	Gesamt	HR**	KGT***	Gesamt
IHK-Gremium	9	74	83	721	2.082	2.803	505	511	1.016
Lkr. Dachau	6	30	36	346	1.063	1.409	196	225	421
Lkr. Fürstenfeldbruck	3	44	47	375	1.019	1.394	309	286	595
Oberbayern	130	1.536	1.666	10.130	24.317	34.447	7.345	7.788	15.133

	Handelsvermittlung, Kfz-Handel			Einzelhandel			Verkehr und Lagerei		
	HR**	KGT***	Gesamt	HR**	KGT***	Gesamt	HR**	KGT***	Gesamt
IHK-Gremium	266	2.042	2.308	396	3.411	3.807	156	945	1.101
Lkr. Dachau	113	874	987	166	1.304	1.470	80	418	498
Lkr. Fürstenfeldbruck	153	1.168	1.321	230	2.107	2.337	76	527	603
Oberbayern	3.501	22.086	25.587	6.424	42.604	49.028	2.574	11.074	13.648

	Kreditinstitute/ Vermittlung			Versicherungen/ Vermittlung			Hotel- und Gaststättengewerbe		
	HR**	KGT***	Gesamt	HR**	KGT***	Gesamt	HR**	KGT***	Gesamt
IHK-Gremium	51	259	310	75	881	956	83	837	920
Lkr. Dachau	14	78	92	23	320	343	39	398	437
Lkr. Fürstenfeldbruck	37	181	218	52	561	613	44	439	483
Oberbayern	1.591	2.857	4.448	1.109	10.496	11.605	2.429	14.955	17.384

	Sonst. Dienstleistungen			Gesamt		
	HR**	KGT***	Gesamt	HR**	KGT***	Gesamt
IHK-Gremium	2.341	9.424	11.765	4.603	20.466	25.069
Lkr. Dachau	919	3.290	4.209	1.902	8.000	9.902
Lkr. Fürstenfeldbruck	1.422	6.134	7.556	2.701	12.466	15.167
Oberbayern	55.784	119.462	175.246	91.017	257.175	348.192

* zum 31.12. des Jahres

** im Handelregister eingetragen

*** Kleingewerbetreibende

Quelle: IHK für München und Oberbayern

Industrie- und Handelskammer für München und Oberbayern

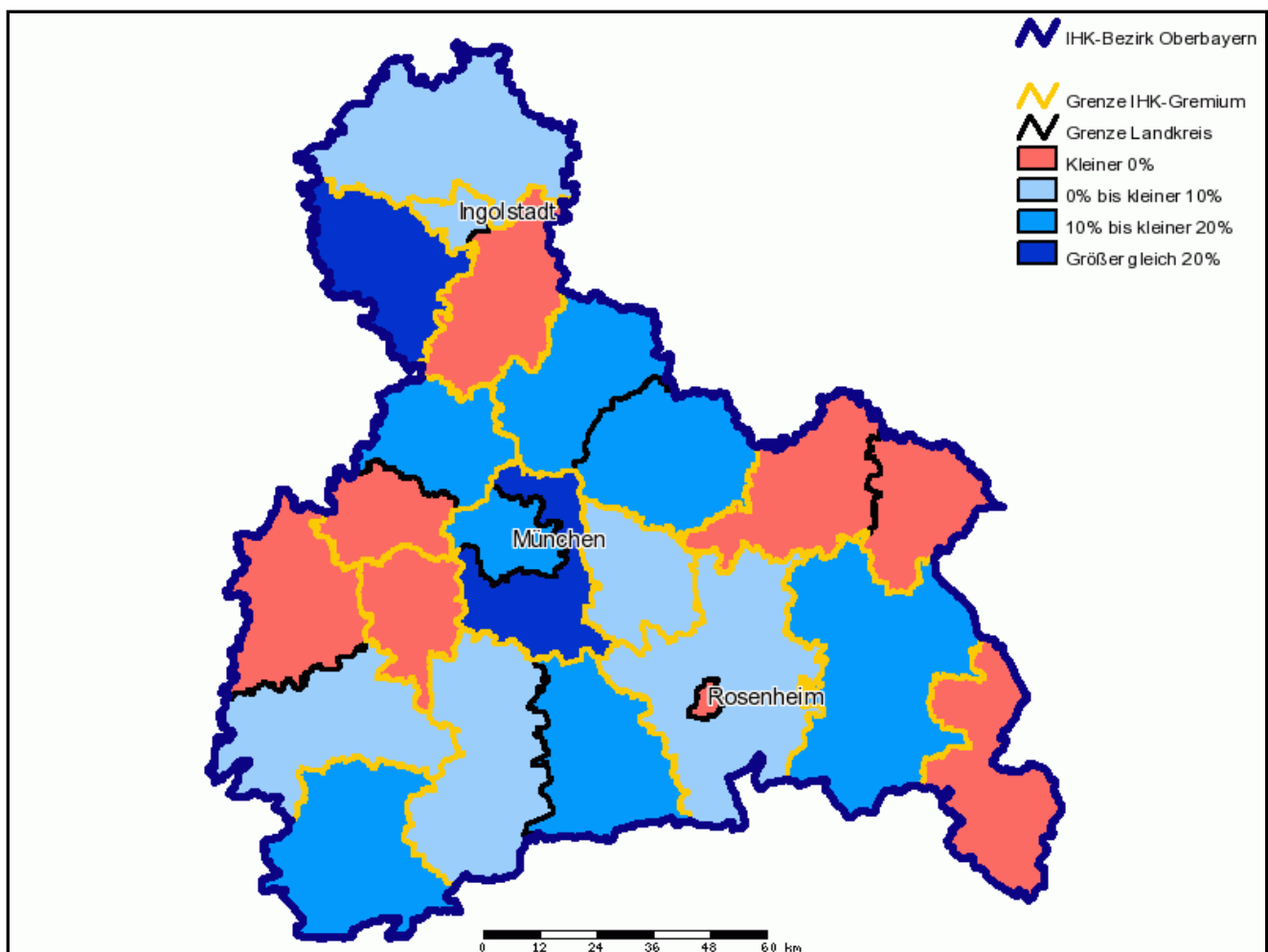
Postanschrift: 80323 München | Hausanschrift: Balanstraße 55-59, 81541 München

Tel. 089 5116-0 | Fax 089 5116-1306 | E-Mail: ihkmail@muenchen.ihk.de | Internet: www.muenchen.ihk.de

Gewerbeanmeldungen

	2005	2009	2010	2005 / 2010 in %	2009 / 2010 in %
IHK-Gremium	4.616	4.544	4.810	4,2	5,9
Lkr. Dachau	1.806	1.956	2.042	13,1	4,4
Lkr. Fürstenfeldbruck	2.810	2.588	2.768	-1,5	7,0
Oberbayern	57.958	62.672	63.844	10,2	1,9
Bayern	149.257	150.666	150.264	0,7	-0,3

Entwicklung der Gewerbeanmeldungen 2005/2010



Quelle: Bayerisches Landesamt für Statistik und Datenverarbeitung

Industrie- und Handelskammer für München und Oberbayern

Postanschrift: 80323 München | Hausanschrift: Balanstraße 55-59, 81541 München

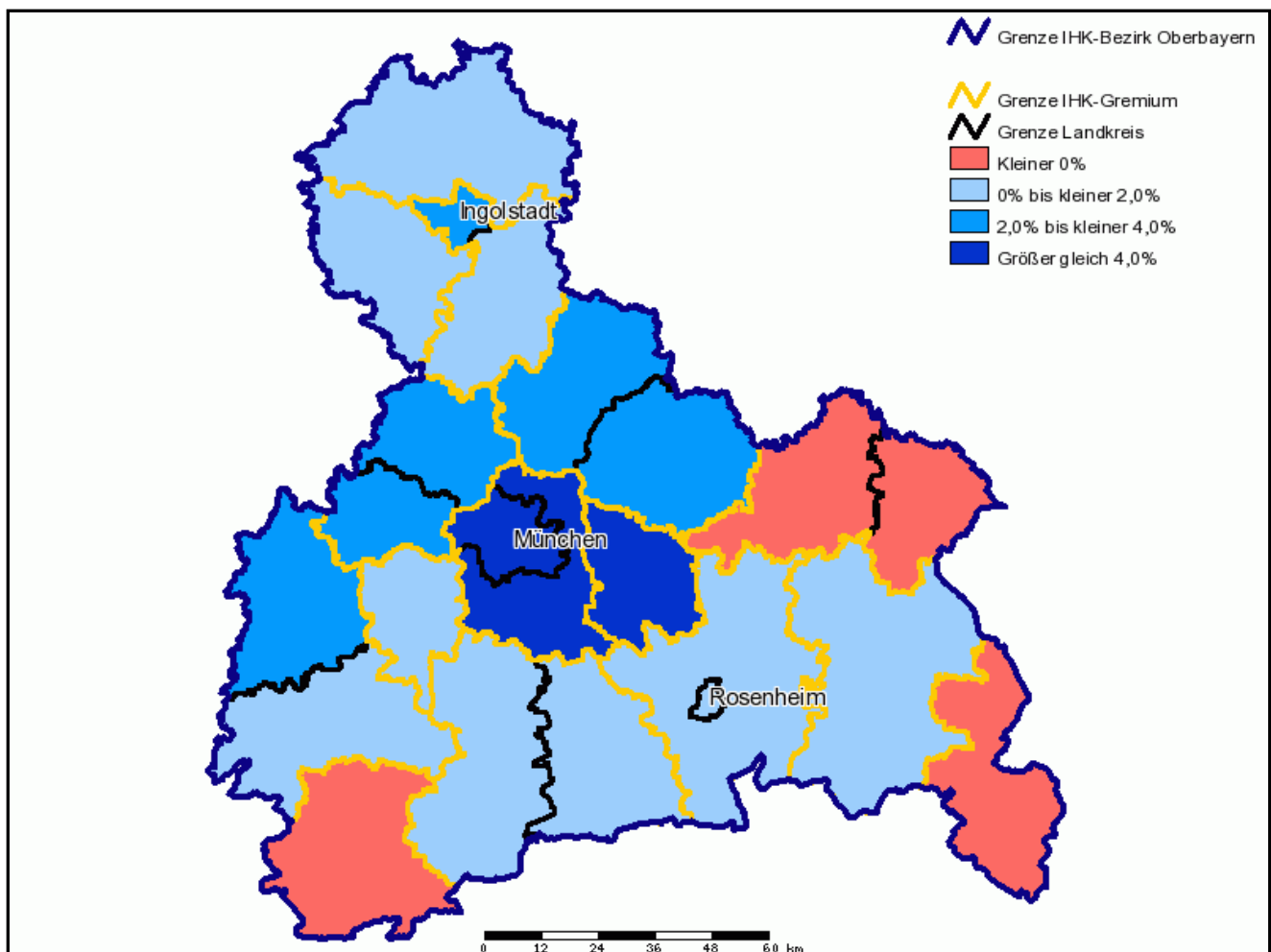
Tel. 089 5116-0 | Fax 089 5116-1306 | E-Mail: ihkmail@muenchen.ihk.de | Internet: www.muenchen.ihk.de

Einwohnerzahl*

	2005	2009	2010	2005 / 2010 in %	2009 / 2010 in %
IHK-Gremium	333.333	339.415	341.761	2,5	0,7
Lkr. Dachau	134.019	137.115	138.146	3,1	0,8
Lkr. Fürstenfeldbruck	199.314	202.300	203.615	2,2	0,7
Oberbayern	4.223.678	4.326.559	4.361.715	3,3	0,8
Bayern	12.456.958	12.497.082	12.519.130	0,5	0,2

* jeweils zum 30.06. des Jahres

Entwicklung der Einwohnerzahl 2005/2010



Quelle: Bayerisches Landesamt für Statistik und Datenverarbeitung

Industrie- und Handelskammer für München und Oberbayern

Postanschrift: 80323 München | Hausanschrift: Balanstraße 55-59, 81541 München

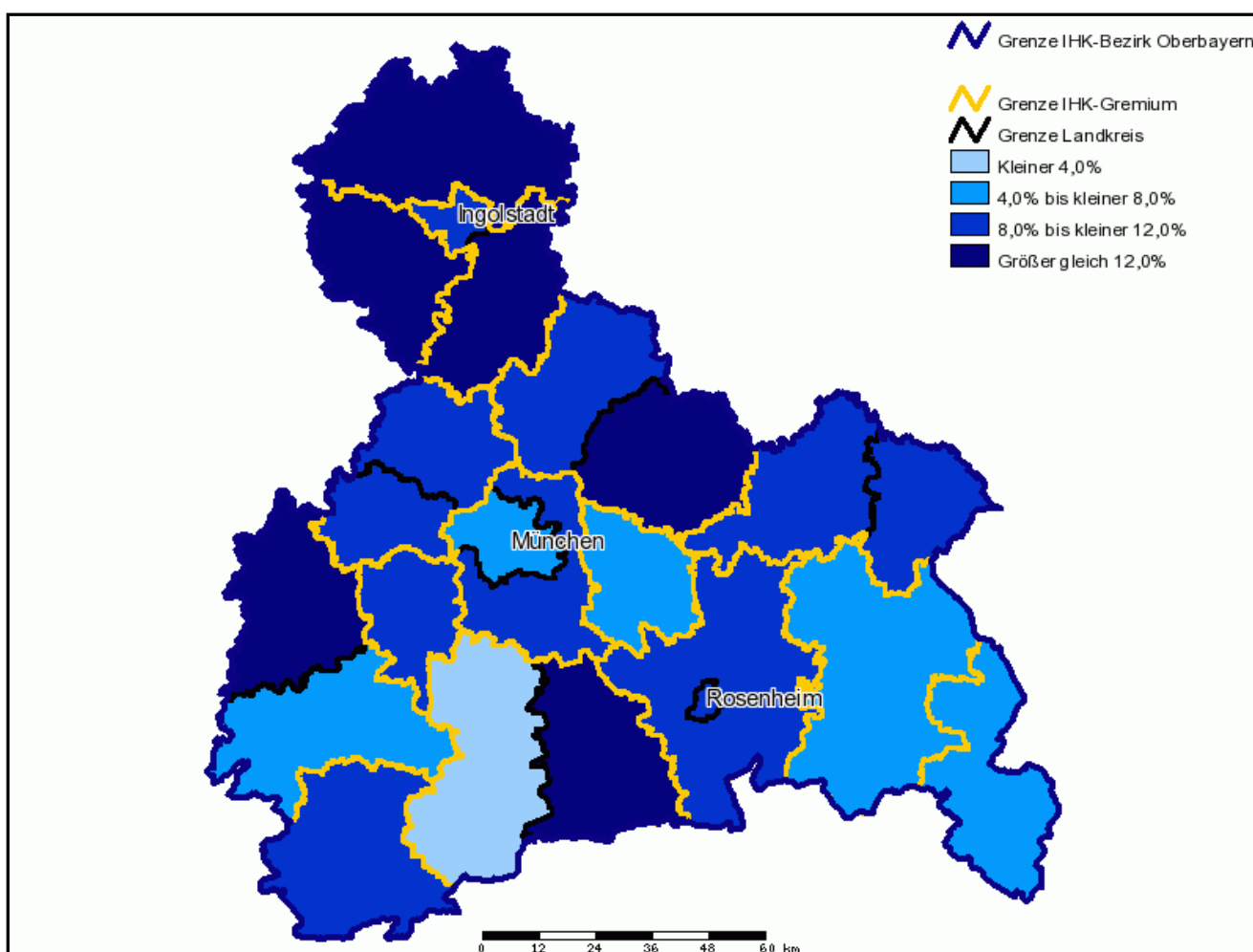
Tel. 089 5116-0 | Fax 089 5116-1306 | E-Mail: ihkmail@muenchen.ihk.de | Internet: www.muenchen.ihk.de

Sozialversicherungspflichtig Beschäftigte*

	2005	2009	2010	2005 / 2010 in %	2009 / 2010 in %
IHK-Gremium	64.471	69.748	71.023	10,2	1,8
Lkr. Dachau	27.793	30.195	30.825	10,9	2,1
Lkr. Fürstenfeldbruck	36.678	39.553	40.198	9,6	1,6
Oberbayern	1.575.083	1.672.532	1.693.238	7,5	1,2
Bayern	4.270.848	4.505.412	4.567.987	7,0	1,4

* jeweils zum 30.06. des Jahres

Entwicklung der sozialversicherungspflichtig Beschäftigten 2005/2010



Quelle: Bayerisches Landesamt für Statistik und Datenverarbeitung

Industrie- und Handelskammer für München und Oberbayern

Postanschrift: 80323 München | Hausanschrift: Balanstraße 55-59, 81541 München

Tel. 089 5116-0 | Fax 089 5116-1306 | E-Mail: ihkmail@muenchen.ihk.de | Internet: www.muenchen.ihk.de

Sozialversicherungspflichtig Beschäftigte 2010 nach Wirtschaftsabschnitten*

	Land- und Forstwirtschaft, Fischerei	Produzierendes Gewerbe	Handel, Verkehr, Gastgewerbe	Unternehmensdienstleister	Öffentliche und private Dienstleister
IHK-Gremium	419	19.861	19.549	12.997	18.183
Lkr. Dachau	266	9.210	8.221	4.632	8.493
Lkr. Fürstenfeldbruck	153	10.651	11.328	8.365	9.690
Oberbayern	6.262	456.936	388.154	442.689	399.094
Bayern	23.433	1.579.999	1.014.238	867.906	1.082.043

* zum 30.06. des Jahres

Sozialversicherungspflichtig Beschäftigte je 1000 Einwohner*

	2005	2009	2010	2005 / 2010 in %	2009 / 2010 in %
IHK-Gremium	391	415	420	7,4	1,2
Lkr. Dachau	207	220	223	7,7	1,4
Lkr. Fürstenfeldbruck	184	195	197	7,1	1,0
Oberbayern	372	386	388	4,3	0,5
Bayern	342	360	364	6,4	1,1

* jeweils zum 30.06. des Jahres

Quelle: Bayerisches Landesamt für Statistik und Datenverarbeitung

Industrie- und Handelskammer für München und Oberbayern

Postanschrift: 80323 München | Hausanschrift: Balanstraße 55-59, 81541 München

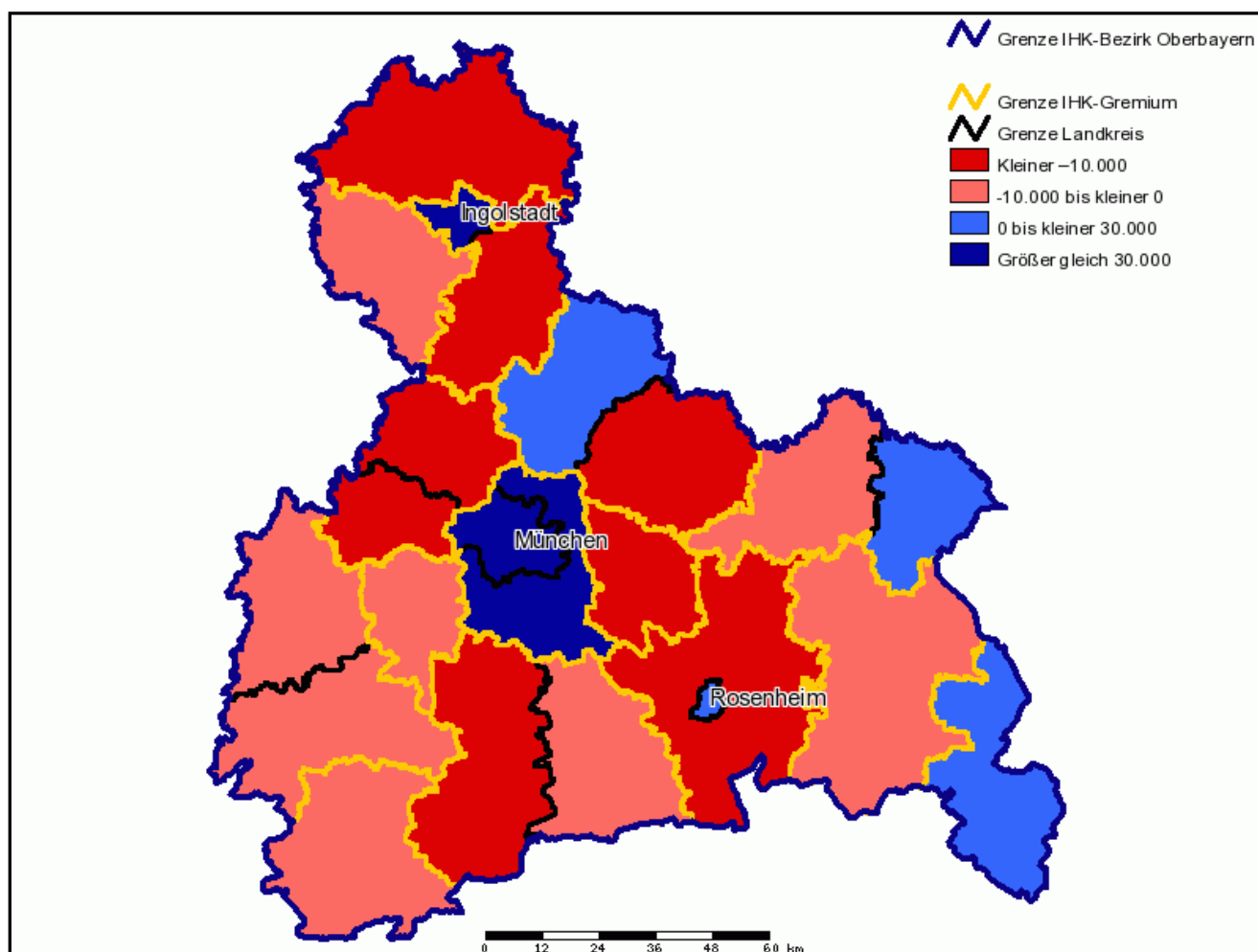
Tel. 089 5116-0 | Fax 089 5116-1306 | E-Mail: ihkmail@muenchen.ihk.de | Internet: www.muenchen.ihk.de

Pendlersaldo*

	2005	2009	2010
IHK-Gremium	-53.402	-54.157	-54.875
Lkr. Dachau	-21.920	-22.449	-22.889
Lkr. Fürstenfeldbruck	-31.482	-31.708	-31.986
Oberbayern	114.377	119.491	119.760
Bayern	63.827	63.596	59.763

* jeweils zum 30.06. des Jahres

Pendlersaldo 2010



Quelle: Bayerisches Landesamt für Statistik und Datenverarbeitung

Industrie- und Handelskammer für München und Oberbayern

Postanschrift: 80323 München | Hausanschrift: Balanstraße 55-59, 81541 München

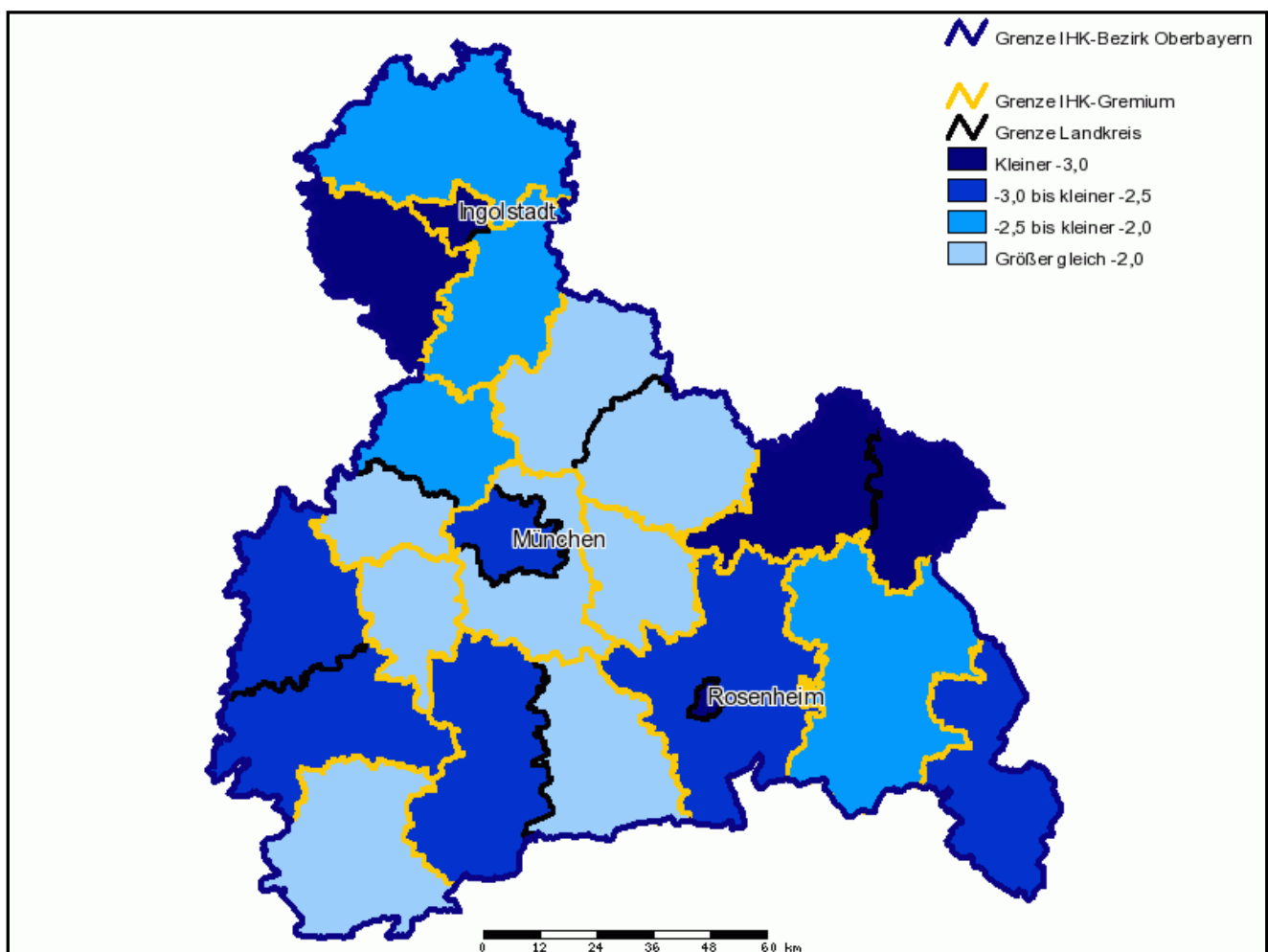
Tel. 089 5116-0 | Fax 089 5116-1306 | E-Mail: ihkmail@muenchen.ihk.de | Internet: www.muenchen.ihk.de

Arbeitslosenquote*

	2005	2009	2010	2005 / 2010 in Prozentpunkten	2009 / 2010 in Prozentpunkten
Lkr. Dachau	5,5	3,2	3,0	-2,5	-0,2
Lkr. Fürstenfeldbruck	5,4	3,8	3,7	-1,7	-0,1
Oberbayern	6,1	3,9	4,1	-2,0	0,2
Bayern	7,8	4,8	4,5	-3,3	-0,3

* Jahresdurchschnitt

Entwicklung der Arbeitslosenquote 2005/2010 in Prozentpunkten



Quelle: Agentur für Arbeit

Industrie- und Handelskammer für München und Oberbayern

Postanschrift: 80323 München | Hausanschrift: Balanstraße 55-59, 81541 München

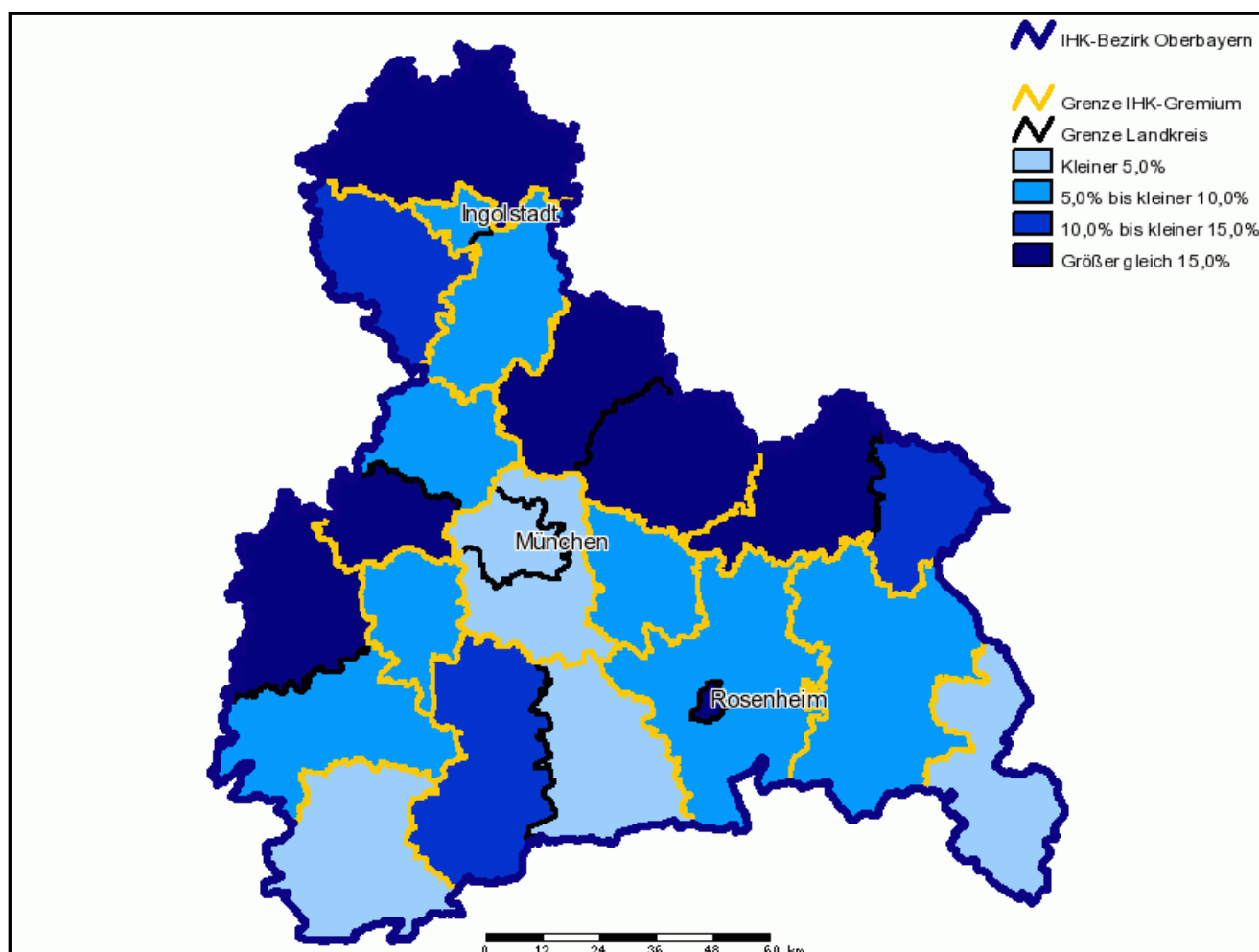
Tel. 089 5116-0 | Fax 089 5116-1306 | E-Mail: ihkmail@muenchen.ihk.de | Internet: www.muenchen.ihk.de

IHK-Auszubildende*

	2005			2009			2010		
	Gewerbl. Bereich	Kaufm. Bereich	Gesamt	Gewerbl. Bereich	Kaufm. Bereich	Gesamt	Gewerbl. Bereich	Kaufm. Bereich	Gesamt
IHK-Gremium	258	987	1.245	349	1.122	1.471	322	1.077	1.399
Lkr. Dachau	107	400	507	139	432	571	136	412	548
Lkr. Fürstenfeldbruck	151	587	738	210	690	900	186	665	851
Oberbayern	13.268	28.424	41.692	14.599	30.741	45.340	14.546	30.125	44.671

* jeweils zum 31.12. des Jahres

Entwicklung der IHK-Auszubildenden gesamt 2005/2010



Quelle: IHK für München und Oberbayern

Industrie- und Handelskammer für München und Oberbayern

Postanschrift: 80323 München | Hausanschrift: Balanstraße 55-59, 81541 München

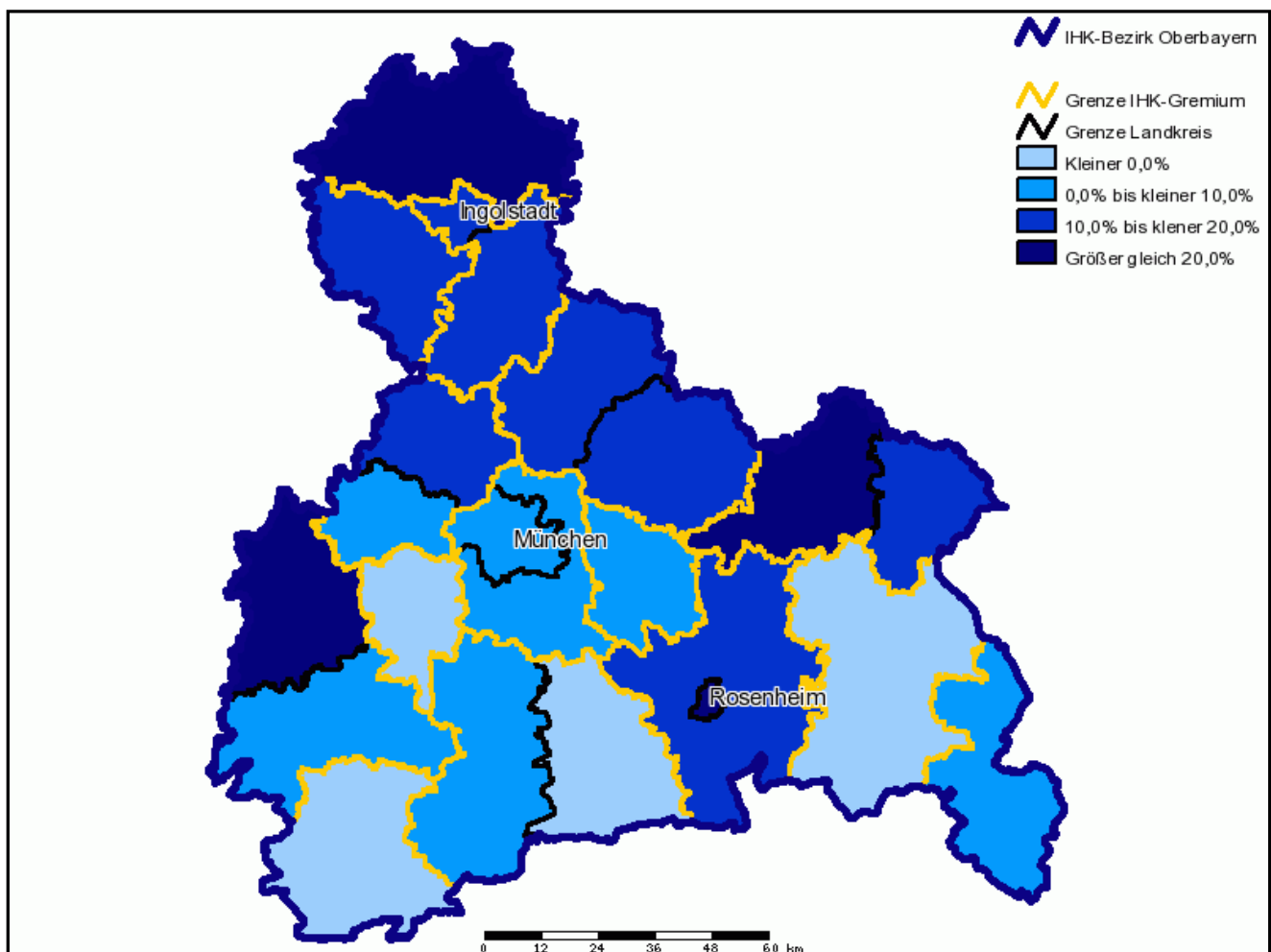
Tel. 089 5116-0 | Fax 089 5116-1306 | E-Mail: ihkmail@muenchen.ihk.de | Internet: www.muenchen.ihk.de

Neu abgeschlossene Ausbildungsverträge*

	2005			2009			2010		
	Gewerbl. Bereich	Kaufm. Bereich	Gesamt	Gewerbl. Bereich	Kaufm. Bereich	Gesamt	Gewerbl. Bereich	Kaufm. Bereich	Gesamt
IHK-Gremium	81	422	503	121	447	568	99	459	558
Lkr. Dachau	35	156	191	50	166	216	41	175	216
Lkr. Fürstenfeldbruck	46	266	312	71	281	352	58	284	342
Oberbayern	4.201	11.617	15.818	4.513	12.034	16.547	4.499	12.712	17.211

* jeweils zum 31.12. des Jahres

Entwicklung der neu abgeschlossenen Ausbildungsverträge gesamt 2005/2010



Quelle: IHK für München und Oberbayern

Industrie- und Handelskammer für München und Oberbayern

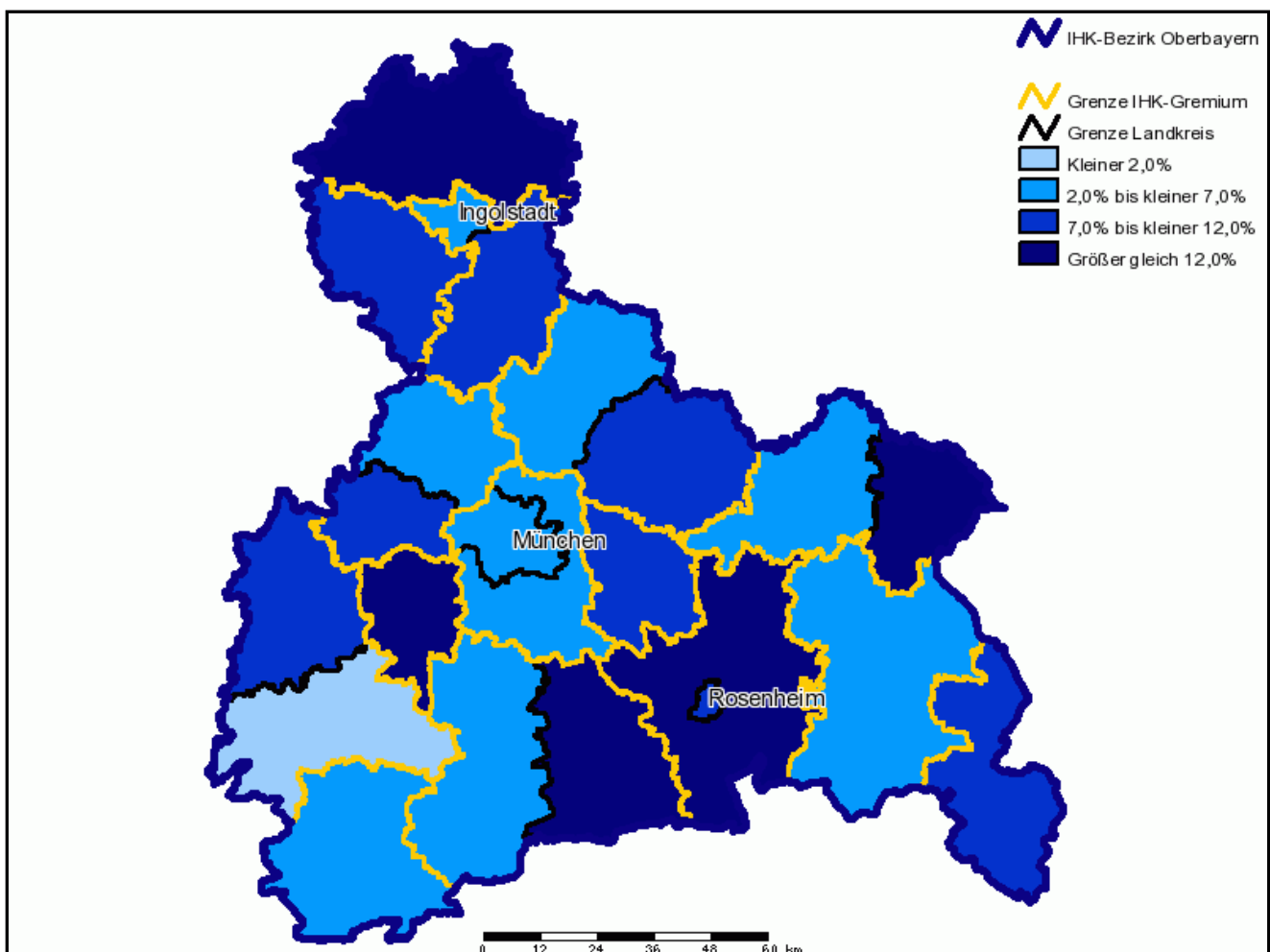
Postanschrift: 80323 München | Hausanschrift: Balanstraße 55-59, 81541 München

Tel. 089 5116-0 | Fax 089 5116-1306 | E-Mail: ihkmail@muenchen.ihk.de | Internet: www.muenchen.ihk.de

Bruttowertschöpfung in Mio. €

	2004	2008	2009	2004 / 2009 in %	2008 / 2009 in %
IHK-Gremium	5.722	6.409	6.239	9,0	-2,7
Lkr. Dachau	2.450	2.710	2.606	6,4	-3,8
Lkr. Fürstenfeldbruck	3.272	3.699	3.633	11,0	-1,8
Oberbayern	146.980	164.734	157.066	6,9	-4,7
Bayern	354.465	399.087	378.489	6,8	-5,2

Entwicklung der Bruttowertschöpfung 2004/2009



Quelle: Bayerisches Landesamt für Statistik und Datenverarbeitung

Industrie- und Handelskammer für München und Oberbayern

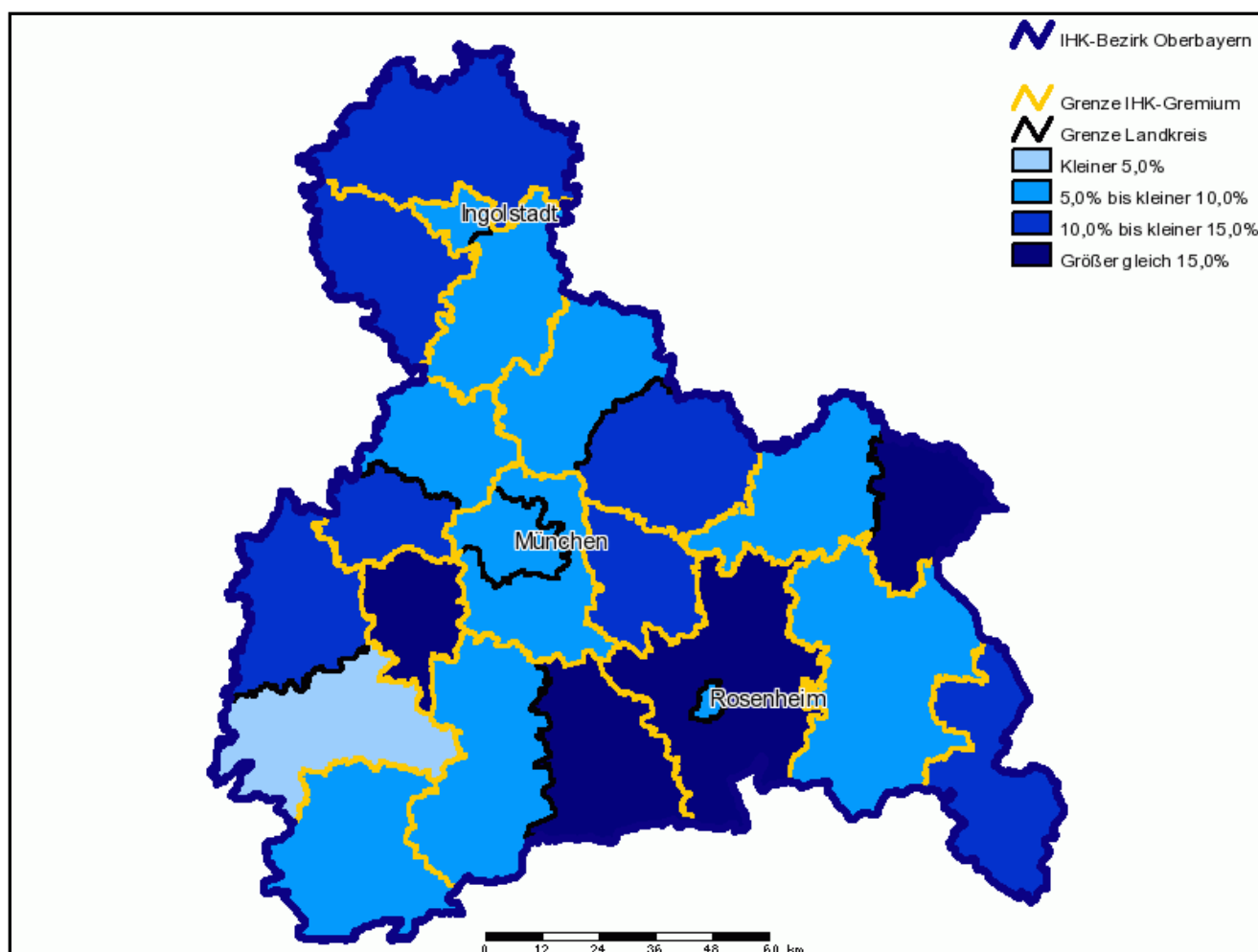
Postanschrift: 80323 München | Hausanschrift: Balanstraße 55-59, 81541 München

Tel. 089 5116-0 | Fax 089 5116-1306 | E-Mail: ihkmail@muenchen.ihk.de | Internet: www.muenchen.ihk.de

Bruttoinlandsprodukt zu Marktpreisen in Mio. €

	2004	2008	2009	2004 / 2009 in %	2008 / 2009 in %
IHK-Gremium	6.331	7.141	6.986	10,3	-2,2
Lkr. Dachau	2.711	3.019	2.918	7,6	-3,3
Lkr. Fürstenfeldbruck	3.620	4.122	4.068	12,4	-1,3
Oberbayern	162.613	183.608	175.885	8,2	-4,2
Bayern	392.165	444.812	423.840	8,1	-4,7

Entwicklung des Bruttoinlandsproduktes zu Marktpreisen 2004/2009



Quelle: Bayerisches Landesamt für Statistik und Datenverarbeitung

Industrie- und Handelskammer für München und Oberbayern

Postanschrift: 80323 München | Hausanschrift: Balanstraße 55-59, 81541 München

Tel. 089 5116-0 | Fax 089 5116-1306 | E-Mail: ihkmail@muenchen.ihk.de | Internet: www.muenchen.ihk.de

Kaufkraft in Mio. €

	2006	2010	2011	2006 / 2011 in %	2010 / 2011 in %
Lkr. Dachau	2.804	3.194	3.357	19,7	5,1
Lkr. Fürstenfeldbruck	4.412	4.861	5.059	14,7	4,1
Oberbayern	88.751	100.088	104.552	17,8	4,5
Bayern	234.483	256.718	266.793	13,8	3,9

Kaufkraftindex je Einwohner (Deutschland = 100,0)

	2006	2010	2011	2006 / 2011 in %	2010 / 2011 in %
Lkr. Dachau	119,2	123,5	123,9	3,9	0,3
Lkr. Fürstenfeldbruck	125,8	127,4	126,5	0,6	-0,7
Oberbayern	119,5	122,1	122,2	2,3	0,1
Bayern	106,9	108,5	108,3	1,3	-0,2

Quelle: GfK Geomarketing GmbH

Industrie- und Handelskammer für München und Oberbayern

Postanschrift: 80323 München | Hausanschrift: Balanstraße 55-59, 81541 München

Tel. 089 5116-0 | Fax 089 5116-1306 | E-Mail: ihkmail@muenchen.ihk.de | Internet: www.muenchen.ihk.de

Gästeankünfte

	2005	2009	2010	2005 / 2010 in %	2009 / 2010 in %
IHK-Gremium	211.152	207.867	228.203	8,1	9,8
Lkr. Dachau	103.235	100.797	113.100	9,6	12,2
Lkr. Fürstenfeldbruck	107.917	107.070	115.103	6,7	7,5
Oberbayern	10.270.613	11.641.051	12.822.430	24,8	10,1
Bayern	23.760.390	26.360.053	28.288.883	19,1	7,3

Anzahl der Übernachtungen

	2005	2009	2010	2005 / 2010 in %	2009 / 2010 in %
IHK-Gremium	427.676	441.565	477.184	11,6	8,1
Lkr. Dachau	206.940	213.484	236.092	14,1	10,6
Lkr. Fürstenfeldbruck	220.736	228.081	241.092	9,2	5,7
Oberbayern	27.614.563	29.961.352	31.779.123	15,1	6,1
Bayern	70.458.928	75.195.190	77.876.550	10,5	3,6

Durchschnittliche Aufenthaltsdauer in Tagen

	2005	2009	2010	2005 / 2010 in %	2009 / 2010 in %
IHK-Gremium	2,0	2,1	2,1	5,0	0,0
Lkr. Dachau	2,0	2,1	2,1	5,0	0,0
Lkr. Fürstenfeldbruck	2,0	2,1	2,1	5,0	0,0
Oberbayern	2,7	2,6	2,5	-7,4	-3,8
Bayern	3,0	2,9	2,8	-6,7	-3,4

Quelle: Bayerisches Landesamt für Statistik und Datenverarbeitung

Industrie- und Handelskammer für München und Oberbayern

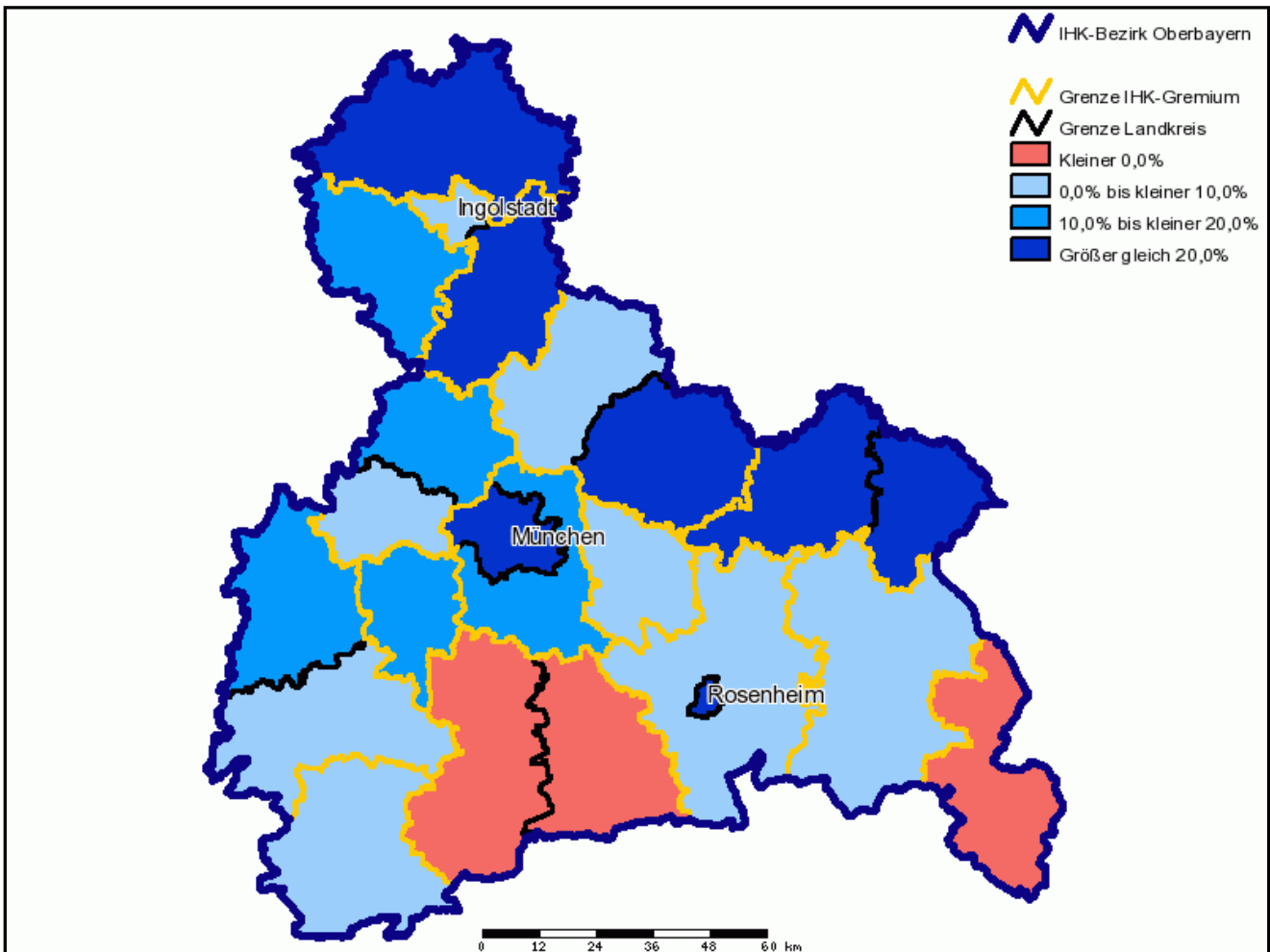
Postanschrift: 80323 München | Hausanschrift: Balanstraße 55-59, 81541 München

Tel. 089 5116-0 | Fax 089 5116-1306 | E-Mail: ihkmail@muenchen.ihk.de | Internet: www.muenchen.ihk.de

Tourismusintensität (Übernachtungen je 100 Einwohner)

	2005	2009	2010	2005 / 2010 in %	2009 / 2010 in %
IHK-Gremium	264	269	289	9,5	7,4
Lkr. Dachau	154	156	171	11,0	9,6
Lkr. Fürstenfeldbruck	110	113	118	7,3	4,4
Oberbayern	652	692	729	11,8	5,3
Bayern	565	602	622	10,1	3,3

Entwicklung der Tourismusintensität 2005/2010



Quelle: Bayerisches Landesamt für Statistik und Datenverarbeitung

Industrie- und Handelskammer für München und Oberbayern

Postanschrift: 80323 München | Hausanschrift: Balanstraße 55-59, 81541 München

Tel. 089 5116-0 | Fax 089 5116-1306 | E-Mail: ihkmail@muenchen.ihk.de | Internet: www.muenchen.ihk.de

Sofort und kurzfristig verfügbare Flächen in ha*

	2006	2010	2011	2006 / 2011 in %	2010 / 2011 in %
IHK-Gremium	101,91	138,48	135,98	33,4	-1,8
Lkr. Dachau	49,36	76,06	76,06	54,1	0,0
Lkr. Fürstenfeldbruck	52,55	62,41	59,91	14,0	-4,0
Oberbayern	1.474,73	1.342,64	1.303,69	-11,6	-2,9
Bayern	10.538,64	10.133,43	10.103,37	-4,1	-0,3

* Stand Mai 2006, August 2010, April 2011

Mittel- und langfristig verfügbare Flächen in ha*

	2006	2010	2011	2006 / 2011 in %	2010 / 2011 in %
IHK-Gremium	56,38	36,08	36,08	-36,0	0,0
Lkr. Dachau	18,69	0,09	0,09	-99,5	0,0
Lkr. Fürstenfeldbruck	37,69	35,99	35,99	-4,5	0,0
Oberbayern	532,46	444,14	431,24	-19,0	-2,9
Bayern	1.966,97	1.999,09	1.997,96	1,6	-0,1

* Stand Mai 2006, August 2010, April 2011

Gewerbeflächenpotential in ha*

	2006	2010	2011	2006 / 2011 in %	2010 / 2011 in %
IHK-Gremium	158,29	174,56	172,06	8,7	-1,4
Lkr. Dachau	68,05	76,15	76,15	11,9	0,0
Lkr. Fürstenfeldbruck	90,24	98,40	95,90	6,3	-2,5
Oberbayern	2.007,19	1.786,78	1.734,93	-13,6	-2,9
Bayern	12.505,61	12.132,52	12.101,33	-3,2	-0,3

* Stand Mai 2006, August 2010, April 2011

Quelle: www.sisby.de